

厦门大学研究生培养方案 及教学现状分析



厦门大学研究生院

2014年2月

目录

一、培养方案.....	1
(一) 总体情况与要求.....	2
(二) 学分构成分析.....	4
(三) 跨院招生的学科专业培养方案比较与分析.....	12
(四) 各学科分级培养现状.....	15
二、课程体系.....	16
(一) 课程体系总况.....	16
(二) 培养方案课程门数分析.....	17
(三) 课程的学科层次分析.....	19
(四) 课程的类型分析.....	25
(五) 必修课程设置情况分析.....	26
(六) 开课单位分析.....	28
(七) 课程共享情况分析.....	29
(八) 硕博课程贯通情况分析.....	31
(九) 课程内容或教学方式分析.....	31
(十) 其它问题分析.....	34
三、教学管理.....	35
(一) 开课门数分析.....	35
(二) 课程开放程度分析.....	38
(三) 课程规模分析.....	39
(四) 师徒式培养问题.....	42
四、总评与建议.....	44
五、附件.....	47

五、附件目录

(一) 2012 级各学科门类培养方案学分及占比一览 (学术型博士)	49
(二) 2012 级各学科门类培养方案学分及占比一览 (学术型硕士)	50
(三) 2012 级各一级学科培养方案学分及占比一览 (学术型博士)	51
(四) 2012 级各一级学科培养方案学分及占比一览 (学术型硕士)	53
(五) 2012 级各二级学科培养方案学分及占比一览 (学术型博士)	57
(六) 2012 级各二级学科培养方案学分及占比一览 (学术型硕士)	68
(七) 跨院分布的博士学科专业统计表 (以 2013 级为统计对象)	86
(八) 跨院分布的硕士学科专业统计表 (以 2013 级为统计对象)	88
(九) 2012 级各一级学科培养方案课程构成统计表 (学术型博士)	91
(十) 2012 级各一级学科培养方案课程构成统计表 (学术型硕士)	95
(十一) 2012 级各二级学科培养方案课程构成统计表 (学术型博士)	99
(十二) 2012 级各二级学科培养方案课程构成统计表 (学术型硕士)	106
(十三) 2012 级各学院培养方案中硕博贯通课程统计表	119
(十四) 2012-2013 学年各学院开设博士课程情况一览	120
(十五) 2012-2013 学年各学院开设硕士课程情况一览	122
(十六) 2012-2013 学年博士实际开课门数与培养方案课程门数比较统计表	124
(十七) 2012-2013 学年硕士实际开课门数与培养方案课程门数比较统计表	126
(十八) 2012-2013 学年开课门数大于 6 门的教师数统计表 (含 6 门)	128
(十九) 2012-2013 学年博士课程规模统计表	129
(二十) 2012-2013 学年硕士课程规模统计表	130
(二十一) 2012-2013 学年各学院向外院研究生开放课程情况一览表	132
(二十二) 导师指导博士生课程学分占总学分比例高于 80% 情况统计 (2007-2012 级)	134

我校目前共有在校研究生 21681 人，其中博士生 3034 人，硕士生 18647 人（其中学术型硕士生 6213 人）。提升研究生的创新能力已成为我校当前研究生培养的重点，而具备合理的知识结构与良好的专业技能是培养研究生创新能力的基础，这在很大程度上依赖于高质量的研究生课程教学工作。研究生课程不仅是传承知识、夯实基础的需要，也是培养研究生创新能力的必要手段。

为全面推进研究生培养方案改革，构建科学合理的研究生课程体系，提高研究生培养质量，我院于近期启动了 2012 级学术型研究生培养方案课程信息采集以及 2012-2013 学年研究生教学基本数据统计工作。本文根据统计数据分析了我校研究生培养方案、课程体系和教学管理的现状及存在问题，并进一步提出改进建议，以期为研究生培养方案改革提供一定的思路。

一、培养方案

研究生培养方案是研究生培养过程的指导性文件。它既是研究生培养目标和质量要求的具体体现，又是指导研究生科学制订课程学习和研究计划、进行规范化管理的重要依据。本部分内容对我校现行的学术型研究生培养方案的总体情况和要求、课程学分构成、跨院招生专业的培养方案设置等进行统计、比较和分析，并对我校研究生分级培养现状总结如下：

（一）总体情况与要求

1. 现行培养方案数量及类型

我校 2012 级共有学术型博士招生专业 121 个，学术型硕士招生专业 224 个。我校 2012 级共备案 137 个学术型博士培养方案和 224 个学术型硕士培养方案，其中按一级学科制定的博士培养方案共 10 个，硕士培养方案共 11 个。另有博士专业学位培养方案、本直博培养方案、全日制硕士专业学位培养方案、在职硕士专业学位培养方案、国际硕士(全英文授课)培养方案等类型。本报告分析以学术型研究生培养方案为对象。

方案类型	学术型方案数		
	总数	其中一级学科方案数	其中二级学科方案数
博士	137	10	127
硕士	224	11	213

说明：培养方案个数与招生专业个数不一致的原因有：部分学科按一级学科制定培养方案；同一专业在不同学院、系所招生制定了不一样的培养方案；部分学科按一级学科招生而实际按二级学科培养等。

2. 培养方案的主要内容

我校培养方案的主要内容包括培养目标、学制与在校年限、研究方向、课程设置与学分数要求、其他培养环节及学分数要求、学位论文、其它要求等。

3. 学制

我校硕士生学制为 2-3 年，博士生学制为 3-4 年，硕博连读与本直博学制为 5-6 年。目前实行 4 年博士学制的学科专业为王亚南经济研究院的各专业以及经济学院、能源学院的能源经济学专业。

4. 课程、其他培养环节与学分数要求

学术型培养方案的学分主要由四个部分组成，包括公共学位课程学分、专业学位课程学分、非学位课程学分以及其他培养环节学分等。《厦门大学关于制定博士研究生培养方案的若干意见》、《厦门大学关于制定硕士研究生培养方案的若干意见》对我校研究生应修读的课程（学位课程/非学位课程）及其他培养环节的最低学分作了具体规定，如下表所示：

方案类型	总学分	学位课程学分数		非学位课程学分数	其他培养环节学分数
		公共课	专业课		
博士	12-14	4	6-9	2-4	由学院规定
硕士	30-35	7	10-24	8-10	2

其中其他培养环节包括实践环节、学术讲座/学术报告或研究型课程、学科综合考试等。硕士生要求必修实践环节(2 学分)，博士生要求必修学术讲座/学术报告或研究型课程、资格考试等环节（由各学院根据实际情况确定是否设置学分）。

5. 方案的制定与修订

新制定或修订培养方案应由各学科学术带头人牵头，组织本学

科相关教师召开专题会议讨论，报所在学科学位评定分委员会审定后，在每年6月1日-30日报研究生院备案。方案修订周期一般为3-5年，也有部分学科1-2年修订一次或5-10年修订一次。

（二）学分构成分析

根据2012级各学科专业的学术型研究生培养方案，我校研究生必修的课程、其他培养环节学分数及比重如下表所示：

方案类型	总学分	学位课程学分数		非学位课程学分数	其中其他培养环节学分数
		公共课	专业课		
博士	12-39	4	6-27	0-7	0-4
	比重	10-33%	38-69%	0-29%	0-17%
硕士	31-47	7	12-27	6-16	2-6
	比重	15-23%	32-60%	15-46%	2-14%

说明：王亚南经济研究院培养方案按硕博贯通的形式设置，博士生总学分为52，硕士生总学分为55，因此对其学分构成另作分析。

1. 公共学位课程学分比重偏高

公共学位课程学分由政治课程学分和外语课程学分两部分组成。根据教育部相关规定，博士生必修2学分外语课程和2学分政治课程，硕士生必修4学分外语课程和3学分政治课程。从各学科专业培养方案公共课程学分占总学分比重来看，博士生公共课程学分比重为10-33%，硕士生公共课程学分比重为15-23%，学分比重偏高。

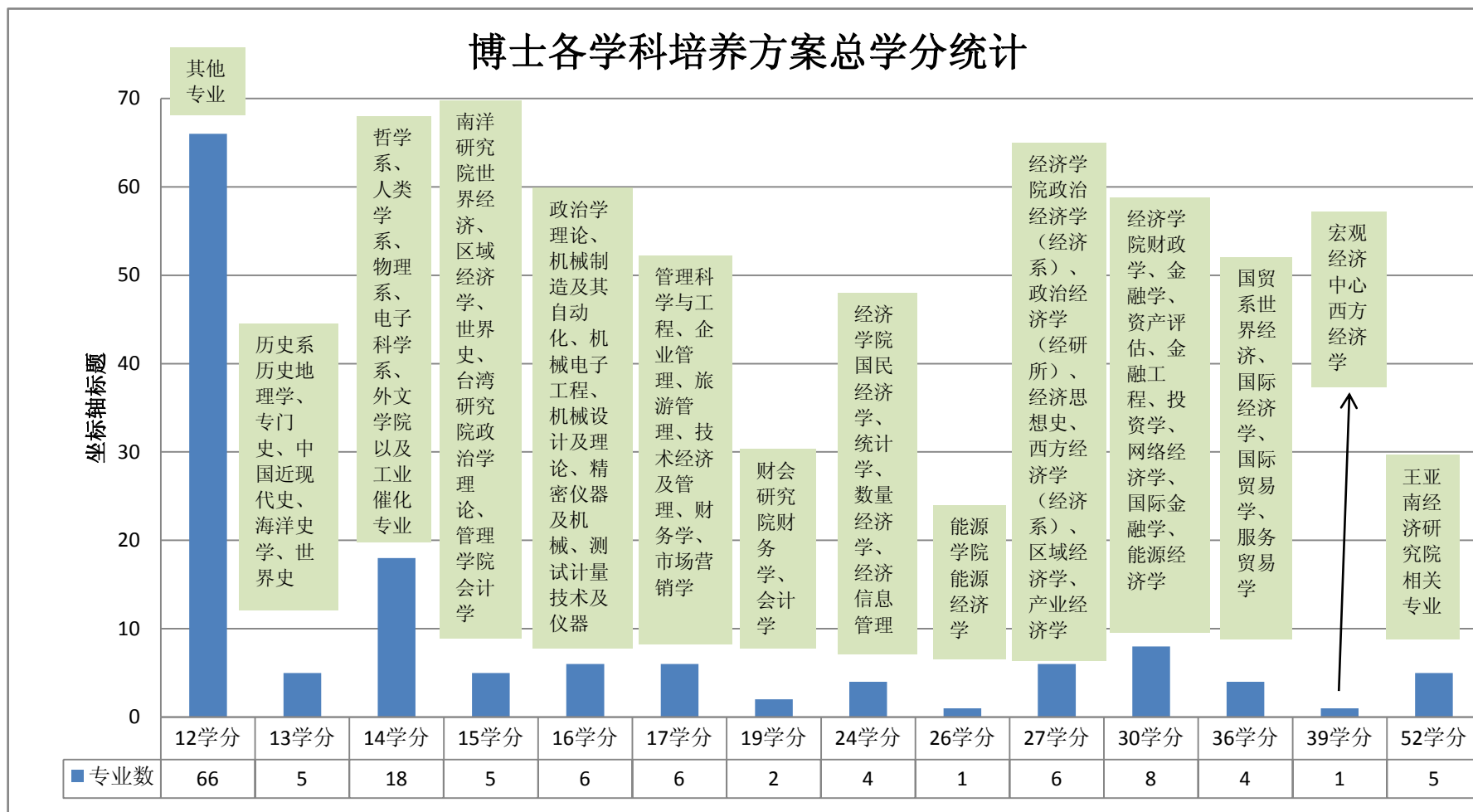
为让研究生有更充分的时间进行专业课程学习，我校规定：符合一定条件的研究生可免修部分或全部外语和政治课程。如英语入学考试成绩排名前 30%的硕士生可免修 4 学分英语课程，能提供托福、GRE 成绩等外语能力证明的研究生可免修全部外语课程，硕博连读研究生可免修博士阶段的政治和外语课程，本直博研究生可免修硕士阶段的政治和外语课程等。我校研究生免修政治、外语课程比例如下表所示：

学生类型	课程类型	学分数	免修学生比例
博士	政治	2	硕博连读生可免修博士政治，免修学生比例为博士生总人数的 37.1%
	外语	2	56.7%
硕士	政治	3	少数民族骨干计划学生可免修 2 学分
	外语	4	55.9%

2. 课程总学分设置基本合理，但学科间差异较大

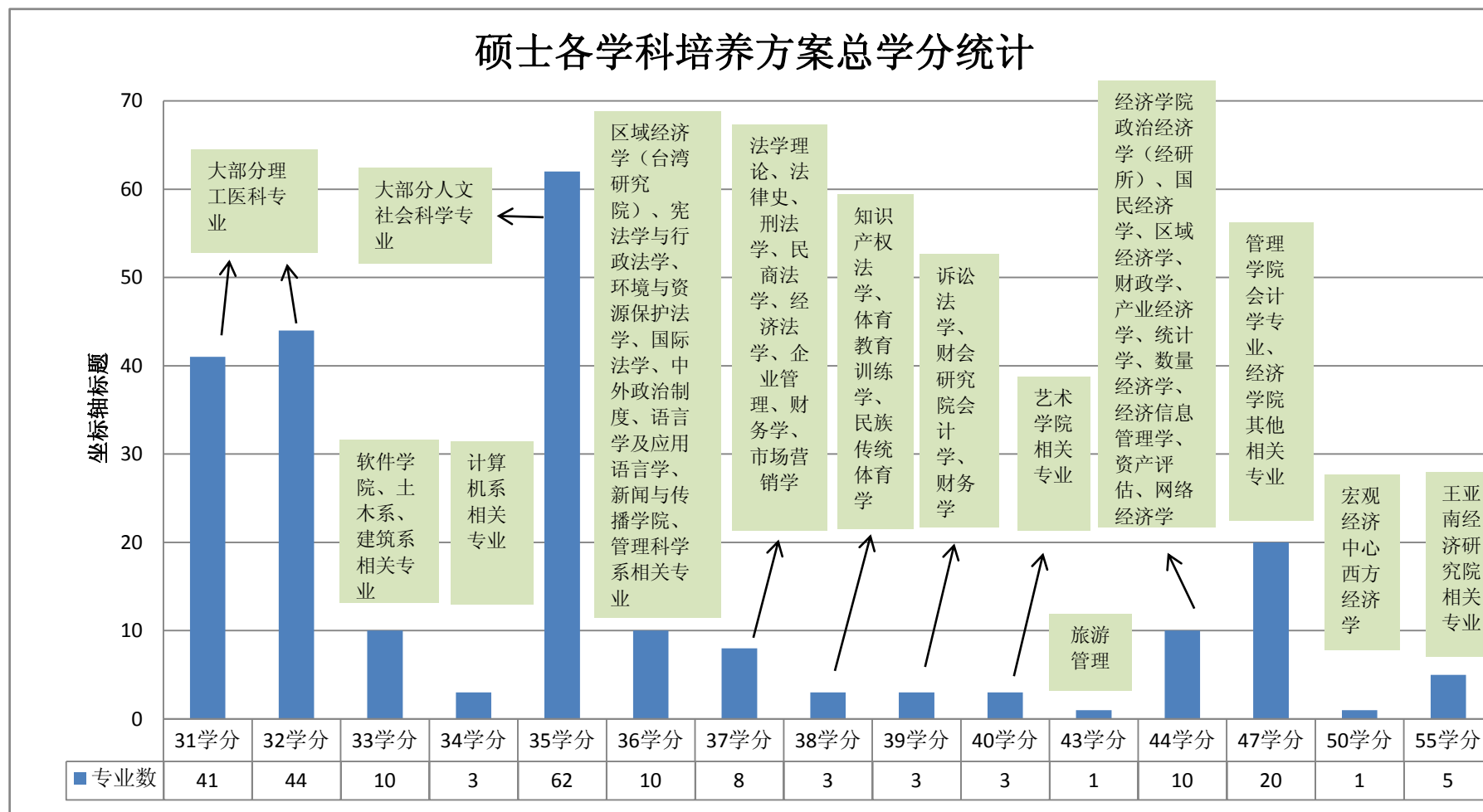
专业课程由各学院（研究院）根据学科实际情况设置最低学分要求。全校各培养单位均能按照学校规定设置学分，但不同学科、不同培养单位之间学分差异较大。据统计，各学科专业（不含王亚南经济研究院）的博士生总学分要求为 12-39 学分不等，硕士生总学分为 31-47 学分不等。各学科培养方案学分统计与比较见下图和下表。

博士各学科培养方案总学分统计



说明：2012级博士生招生专业共121个，总学分大于等于26的为经济学相关学科专业。

硕士各学科培养方案总学分统计



说明：2012级硕士生招生专业共224个，总学分大于等于43的主要为经济学、管理学相关学科专业。

博士生培养方案学分差异统计表:

学科类别	方案数	总学分	其中学位课程学分		其中非学位课程学分	其中其他培养环节学分	学分最低的学科专业	学分最高的学科专业
			公共课	专业课				
人文学科	26	12-15	4	6-9	0-4	0	共 12 个学科专业, 占 46%	南洋研究院世界史专业
社会科学	60	12-39	4	6-27	2-4	0-4	共 16 个学科专业, 占 27%	经济学院西方经济学专业
理学	29	12-14	4	6	0-4	0-2	学分差异不大	
工学	22	12-16	4	6	2-4	0-2	共 13 个学科专业, 占 59%	共 5 个学科专业, 集中在物理与机电工程学院

硕士生培养方案学分差异统计表:

学科门类	方案数	总学分	其中学位课程学分		其中非学位课程学分	其中其他培养环节学分	学分最低的学科专业	学分最高的学科专业
			公共课	专业课				
人文学科	38	35-40	7	12-24	8-16	2-4	共 32 个学科专业, 占 84%	共 3 个学科专业, 集中在艺术学院
社会科学	80	35-50	7	12-27	6-16	2-6	共 22 个学科专业, 占 28%	经济学院西方经济学专业
理学	33	31-32	7	12-15	8-16	2-4	学分差异不大	
工学	51	31-35	7	12-16	8-12	2-4	共 12 个学科专业, 占 24%	共 8 个学科专业, 集中在物理与机电工程学院
医学	22	31-32	7	12-15	8-10	2-4	学分差异不大	

在不同学院招生、学分差异较大的一级学科包括理论经济学、应用经济学和工商管理等，详见下表：

方案类型	一级学科名称	学分要求	所在培养单位（含最低学分要求）
博士	应用经济学	15-30	经济学院（24-30）、台湾研究院（15）、能源学院（26）
	理论经济学	15-39	经济学院（27-39）、南洋研究院（15）
硕士	应用经济学	36-47	经济学院（44-47）、台湾研究院（36）
	理论经济学	35-50	经济学院（44-50）、南洋研究院（35）
	工商管理	36-47	管理学院（36-47）、财会研究院（39）

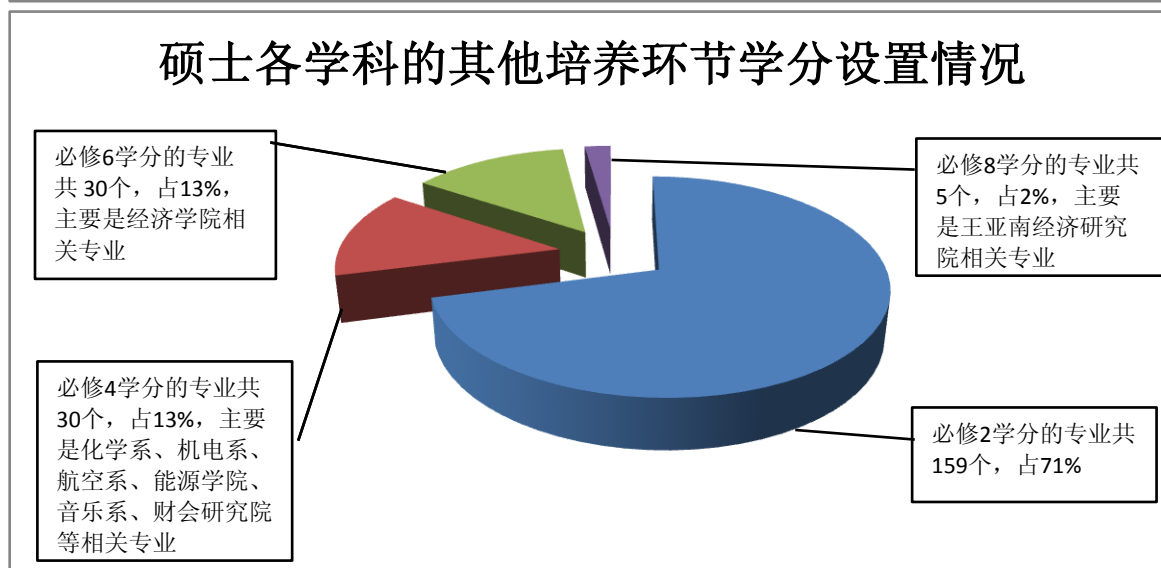
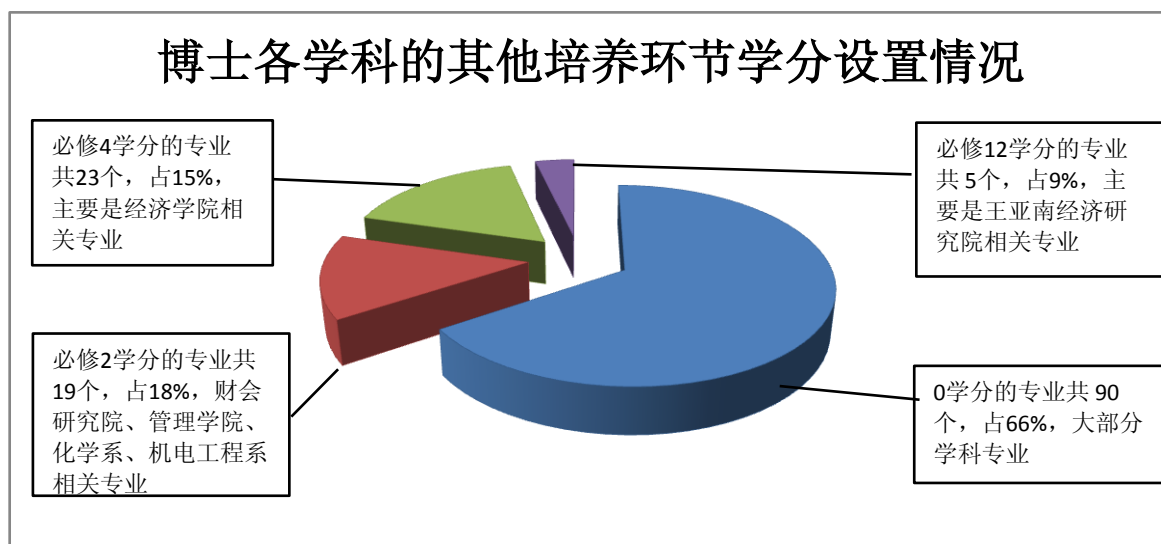
3. 其他培养环节设置有待规范和加强

其他培养环节由各学院（研究院）根据学科实际情况设置最低学分要求及考核要求。全校各培养单位均能按照学校要求设置。据统计，各学科专业的其他培养环节博士学分为 0-12 学分不等，主要包括学术讲座与学术报告环节；硕士学分为 2-8 学分不等，主要包括社会实践和学术讲座与学术报告环节。

大部分博士生培养单位不够重视其它培养环节，仅设置少量学分或未设置学分，对其他培养环节未提出具体的考核要求。有 65.69% 的博士学科专业其他培养环节为 0 学分，70.98% 的硕士学科专业其他培养环节为 2 学分。较少学院，如王亚南经济研究院、经济学院、生命科学学院等重视研究生的其它培养环节和过程管理，每学期要求学生参加一定场次的学术讲座与学

术报告，并设置较高的必修学分要求（6-12 学分）。研究生的其他培养环节有待规范和加强。

博士和硕士各学科的其他培养环节学分设置情况详见下图：



4. 王亚南经济研究院培养方案学分构成分析

王亚南经济研究院博士和硕士打通培养，按硕博贯通的形式设置培养方案。该院共为硕士和博士打通开设 8 门学位课程，在硕士阶段已修读的学生进入博士阶段后可免修。相关学分设置如下：

方案类型	总学分	学位课程学分数		非学位课程学分数	其他培养环节学分数
		公共课	专业课		
硕士	55	7	24	16	8
博士	52	4		12	12

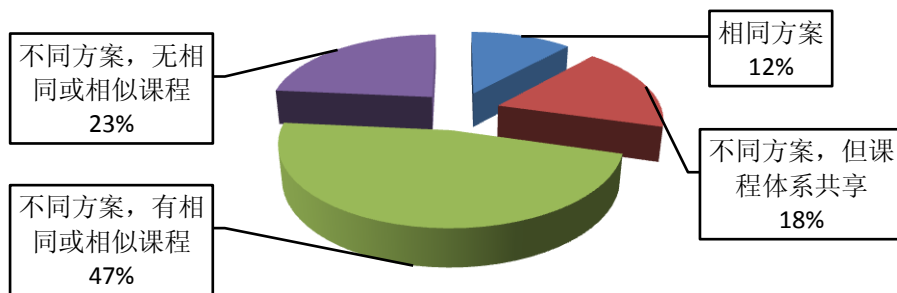
5. 学院对学分设置的建议

为配合做好新一轮的研究生培养方案修订工作，我院于近期对学术型研究生的学分设置进行了调研和意见征求。根据调研结果，部分学院（以理工医科为主）建议降低硕士总学分要求，建议减少硕士课程开设门数要求。提出建议的学院主要有：能源学院（建议 28 学分）、医学院（建议 27 学分）、生命科学学院（建议 25 学分）、药学院（建议降低）、海洋与地球学院（建议 24 学分）、材料学院（建议 15-20 学分）、海外教育学院（建议二年制 16 学分、三年制 20 学分）。

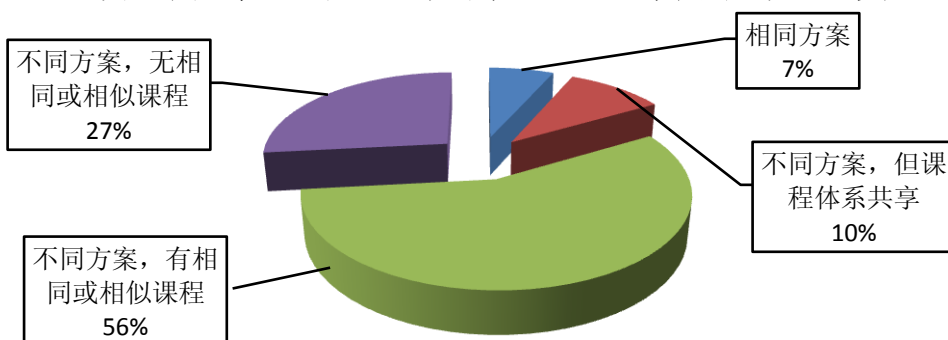
（三）跨院招生的学科专业培养方案比较与分析

根据研究生招生与培养的实际情况，我校共有 17 个博士学科专业，30 个硕士学科专业（其中专业学位专业或领域 5 个）在不同的学院招生与培养。对这些学科专业培养方案中的课程进行比较和分析发现：除了执行相同培养方案的 4 个学科专业，其余的 43 个学科专业，在课程体系上均存在的不同程度的差异。跨学科分布的博士和硕士专业培养方案比较详见下图：

跨院分布的博士学科专业培养方案比较



跨院分布的硕士学科专业培养方案比较



根据学科专业的实际情况调研分析，归纳如下：

1. 执行相同培养方案或共享课程体系的学院都具有学科领域的高度一致性

例如信息科学与技术学院和软件学院的“计算机科学与技术”、生命科学学院和公共卫生学院的“生物化学与分子生物学”、化学化工学院和材料学院的“高分子化学与物理”等几个学科专业，都执行相同的培养方案或完全共享课程体系，在课时亦合并开设。

2. 执行不同培养方案的各学院之间存在培养模式和研究方向的差异

(1) 培养模式差异

例如经济学院和王亚南经济研究院：王亚南经济研究院采用的是8门学科平台课为基础，辅以选修课作为专业方向课程；经济学院采用的是5门学科平台课为基础，2门系所专业学位课辅以选修课作为专业方向课程；两院培养方案中相同或相似课程共17门，但是在实际的课程教学过程中，王亚南经济研究院的课程采用的是全英语教学，经济学院实行的是双语教学，教学过程存在较大的差异，因此未能实现课程的共享。主要原因有学制、生源、师资等。

另如财务管理与会计研究院与管理学院：财务管理与会计研究院的课程采用全英语教学，而管理学院的课程采用双语教学，因此未能实现课程共享。主要原因是两院办学定位不同。财会院创办之初的宗旨就是：国际化研究、国际化教学。两院差异化办学、互为补充。

（2）研究方向差异

例如南洋研究院、台湾研究院与人文学院同时在中国史一级学科招生与培养，但是历史系的中国史专业实际包含了历史地理学、历史文献学、中国古代史、中国近现代史、专门史、海洋史学6个二级学科；南洋研究院的中国史专业实际为专门史二级学科培养，偏向东南亚和华侨华人史研究；台湾研究院的中国史实际为专门史二级学科培养，偏向台湾历史研究。

再如，材料工程（专业学位）：材料学院（金属材料、高分子材料）与能源学院（核应用材料）培养方向差异较大；

电子与通信工程（专业学位）：物理机电学院（半导体光电、电子信息）与信息学院（通信信号处理、数字移动通信等）培养方向存在差异。

3. 个别学院因校区限制执行了不同的培养方案

2012-2013 学年开始，我校的 8 个学院搬迁至翔安校区，思明校区和翔安校区的空间距离导致学院之间共享课程较为困难。例如化学化工学院和药学院的“化学生物学”专业，2011 级以前均执行相同的培养方案，目前的培养方案中仍有 13 门课程相同或相似，但是由于学生跨校区选课有诸多不便，两个学院只能各自开课。

此外，除了培养模式和研究方向的差异，学院之间自设藩篱（保证本单位教师工作量）、因人设课、学院间相同学科专业缺乏有效沟通等问题，也导致许多优质的课程资源无法有效共享。

（四）各学科分级培养现状

目前我校大部分学院和学科按二级学科进行招生和培养，少部分学科按一级学科培养或制定了一级学科培养方案，也有少数特殊学科，按研究方向（即三级学科）进行培养。按一级学科和研究方向培养的学院或学科专业详见下表：

分类	学院或学科专业
按一级学科培养	王亚南经济研究院、统计学、民族学、社会学（公共事务学院）、生态学、光学工程、管理科学与工程、软件工程、生物医学工程、公共卫生与预防医学、药学
按二级学科培养	其他学科专业
按研究方向培养	物理与机电工程学院、艺术学院、哲学、数学、外国语言文学等相关学科专业

二、课程体系

科学的课程体系的构建应以培养目标为导向，根据社会发展对研究生知识结构、素质和能力的要求，认真梳理、归纳而形成，应注重知识广度和深度的结合、基础理论与专业知识的结合、系统性与前沿性的结合。本部分内容将对列入培养方案课程的学科层次性、类型结构性、共享度以及课程的内容和教学方式进行分析，并对我校学术型研究生课程体系现状及存在问题总结如下：

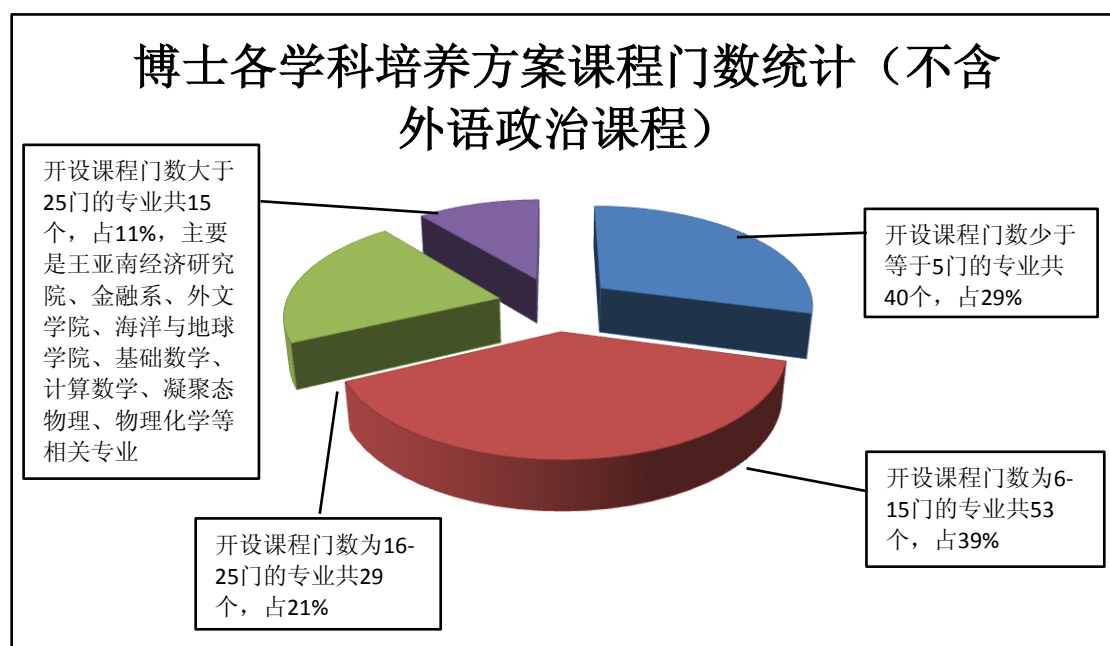
（一）课程体系总况

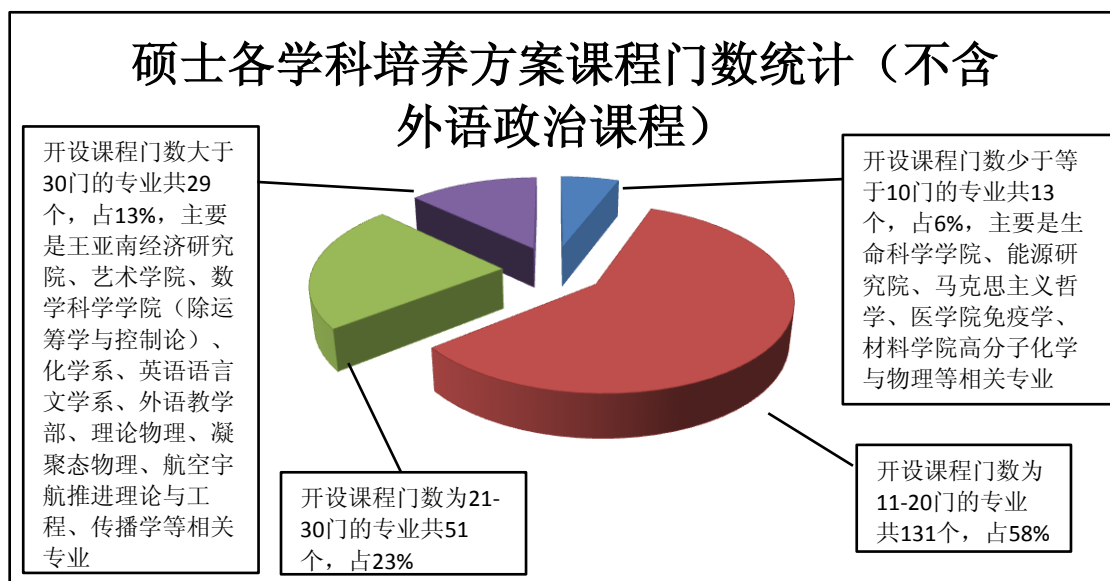
2012 级学术型研究生培养方案中共列入 4048 门课程(不含外语政治课程),其中 1099 门为博士课程,2949 门为硕士课程。从课程的学科层次来分析,一级学科、二级学科和方向课程的

比重分别为 16.58%、50.15%和 33.28%，以二级学科课程为主。从课程类型来分析，博士学位课程共 567 门，占博士课程总门数的 51.59%；硕士学位课程共 984 门，占硕士课程总门数的 33.37%。培养方案中共设置 235 门硕博共享课程，493 门方法论课程，17 门专业外语课程，设置文献阅读、Seminar、实验、实践、讲座等课程 841 门。

（二）培养方案课程门数分析

据统计，各二级学科培养方案中设置的课程门数差异较大，扣除外语政治课程，博士为 2-56 门不等，硕士为 8-108 门不等。各学科博士和硕士培养方案课程门数统计详见下图：



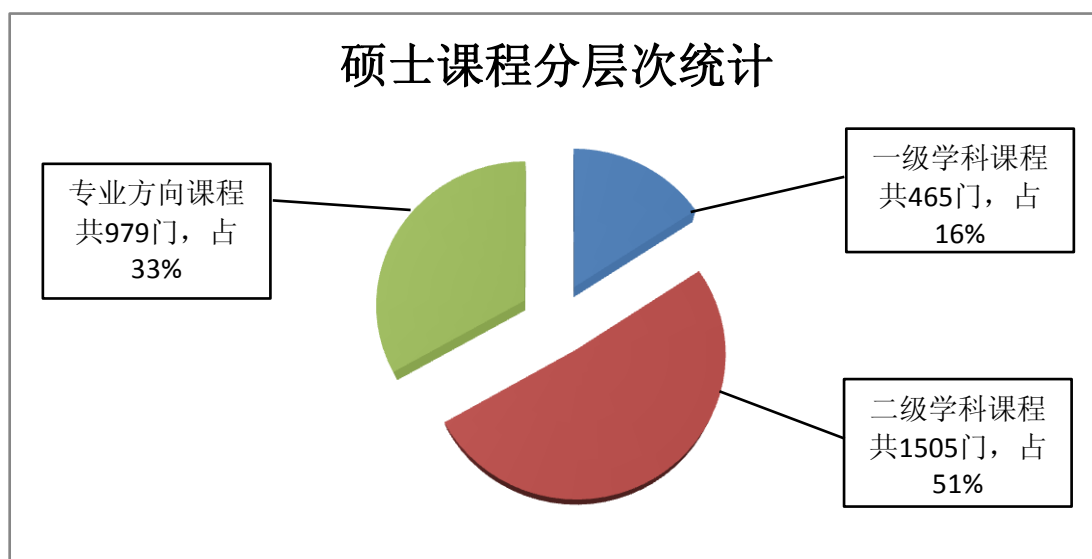
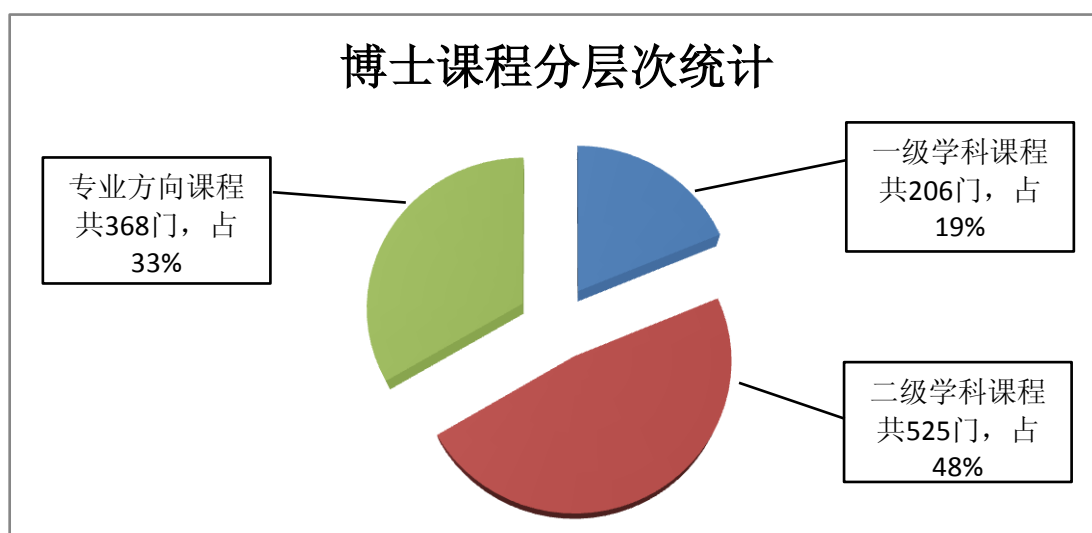


对一级学科内开设的课程门数进行统计和分析，即扣除在一级学科内共享但在不同二级学科培养方案中重复出现的课程，数学（数学科学学院）、外国语言文学（外文学院）等学科在培养方案中设置了较多的课程。究其原因，主要有专业方向较多、未以一级学科为基础构建科学的课程体系、因师设课等几个方面。每专业平均课程门数较多的单位详见下表：

方案类型	一级学科名称	包含二级学科数	每专业平均课程门数大于 25 门的单位
博士	数学	3	数学科学学院（122 门）
	外国语言文学	1	外文学院（28 门）
硕士	音乐与舞蹈学	1	艺术学院（68 门）
	美术学	1	艺术学院（108 门）
	设计学	1	艺术学院（84 门）
	数学	5	数学科学学院（142 门）
	外国语言文学	5	外文学院（133 门）

(三) 课程的学科层次分析

国家的学位条例对硕士/博士研究生培养目标有明确规定：博士研究生应掌握本学科坚实宽广的基础理论和系统深入的专门知识；硕士研究生应掌握本学科坚实的基础理论和系统的专门知识。因此，重视知识的学科层次性，构建科学的研究生课程体系，对研究生培养目标的实现至关重要。近期，我校对全校 4000 余门研究生课程以三个层次（不含政治英语课程），即一级学科课程、二级学科课程和方向课程进行了详细梳理，详见下图：

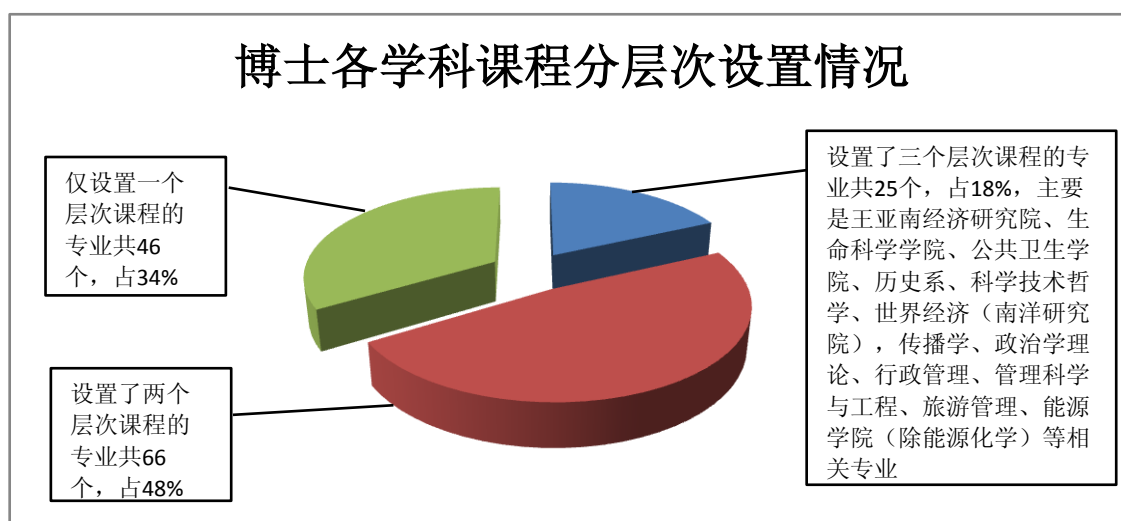


1. 全校研究生课程分层次总体情况

我校研究生课程分层次总体情况较好，一级学科、二级学科和方向课程的比重分别为 16.58%、50.15%和 33.28%，以二级学科课程为主。但具体分析每一个学科的培养方案，数据表明多数学科的课程学科层次性不强。

我校仅有 25 个博士专业和 42 个硕士专业设置了三个层次的课程，分别占博士专业总数的 18.25%和硕士专业总数的 18.75%。有 46 个博士专业和 36 个硕士专业仅设置一个层次的课程，分别占博士专业总数的 33.58%和硕士专业总数的 16.07%。有 66 个博士专业和 146 个硕士专业设置了两个层次的课程，分别占博士专业总数的 48.18%和硕士专业总数的 65.18%。

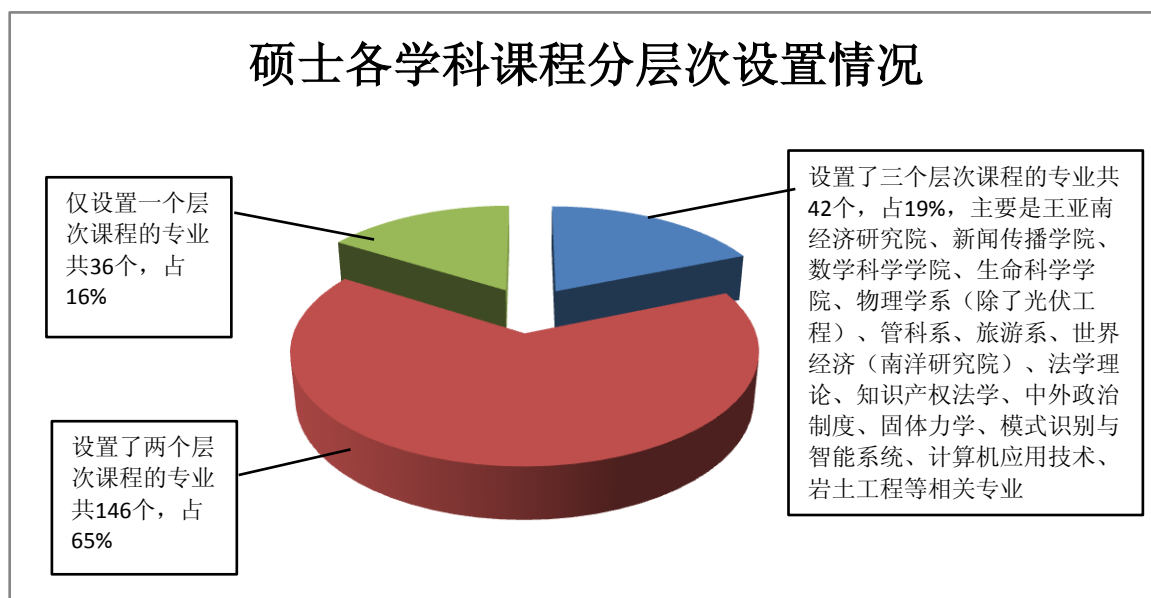
博士各学科课程分层次设置情况详见下图：



仅设置一个层次博士课程的院系专业详见下表:

分类	学院、系所或专业
仅设一级 学科课程	信息科学与技术学院（除了人工智能基础）、软件学院、 技术经济及管理、戏剧与影视学等相关专业
仅设二级 学科课程	法学院（除了民商法学和经济法学）、教育研究院、化学 化工学院（除了分析化学专业）、海洋与地球学院、医学 院、语言学及应用语言学、汉语言文字学、中国古典文献 学、中国古代文学、中国现当代文学等相关专业
仅设研究 方向课程	物理学系（除了微电子学与固体电子学）、电子科学系、 概率论与数理统计、应用数学等相关专业

硕士各学科课程分层次设置情况详见下图:

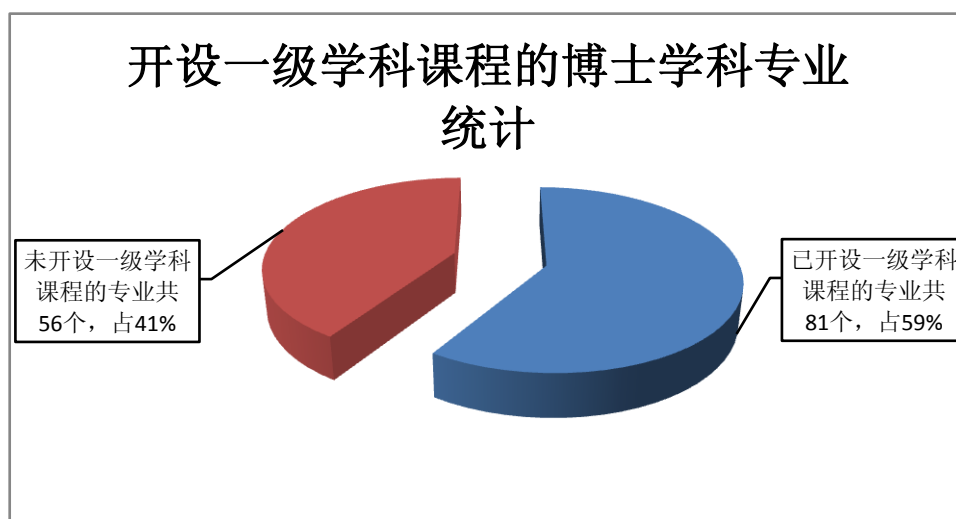


仅设置一个层次硕士课程的院系专业详见下表:

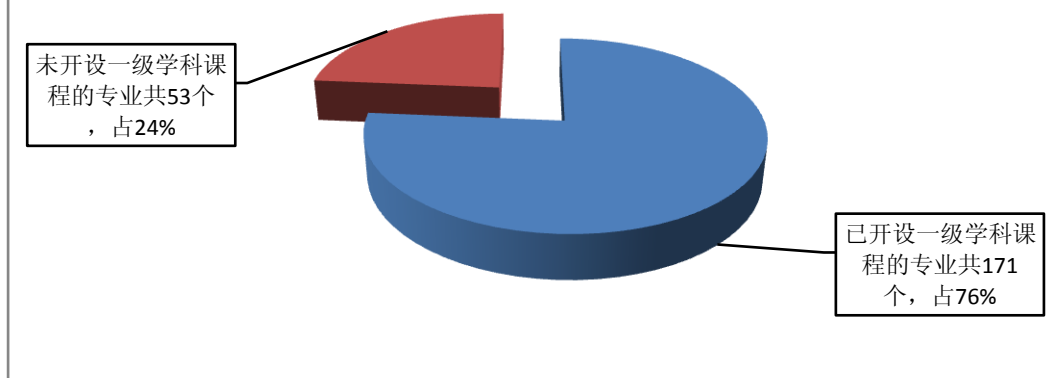
分类	学院、系所或专业
仅设一级学科课程	电子工程系（除了电路与系统）、通信工程系、自动化系（除了模式识别与智能系统）、光伏工程、计算机应用技术、生物医学工程等相关专业
仅设二级学科课程	中文系（除了艺术学和戏剧戏曲学）、化工系、海洋事务、城市规划与设计等相关专业
仅设研究方向课程	海外教育学院、航空系、美术系、马克思主义哲学、中国哲学、外国哲学、逻辑学、美学等相关专业

2. 一级学科课程开设情况

据统计, 全校共有 56 个博士专业和 53 个硕士专业未开设一级学科课程, 分别占博士专业总数的 40.88%和硕士专业总数的 23.66%, 详见下图:



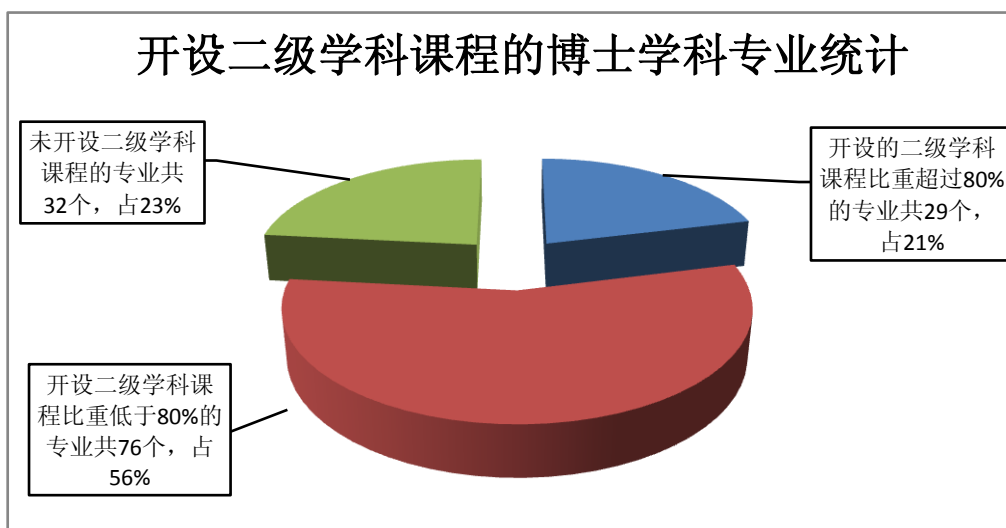
开设一级学科课程的硕士学科专业统计

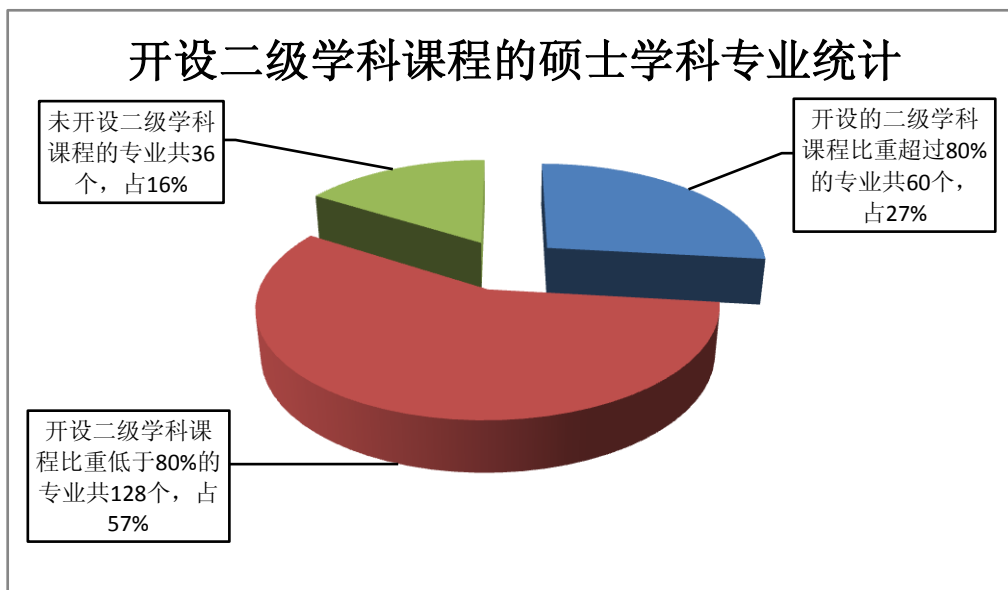


3. 二级学科课程开设情况

全校目前共有 32 个博士专业和 36 个硕士专业未开设二级学科课程, 分别占博士专业总数的 23.36%和硕士专业总数的 16.07%。有 29 个博士专业和 60 个硕士专业开设二级学科课程比重超过 80%, 分别占博士专业总数的 21.17%和硕士专业总数的 26.79%。开设二级学科课程的博士和硕士学科专业统计详见下图:

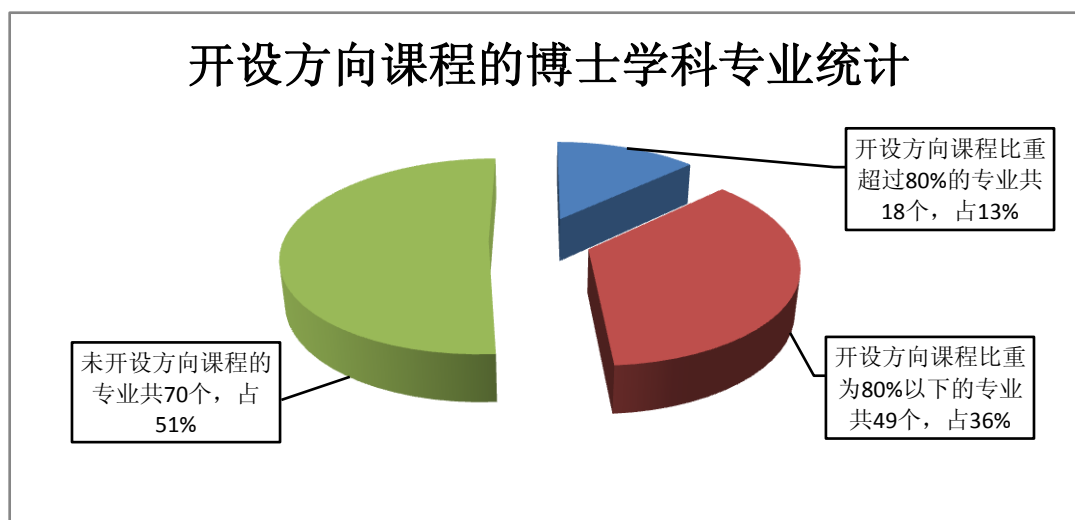
开设二级学科课程的博士学科专业统计

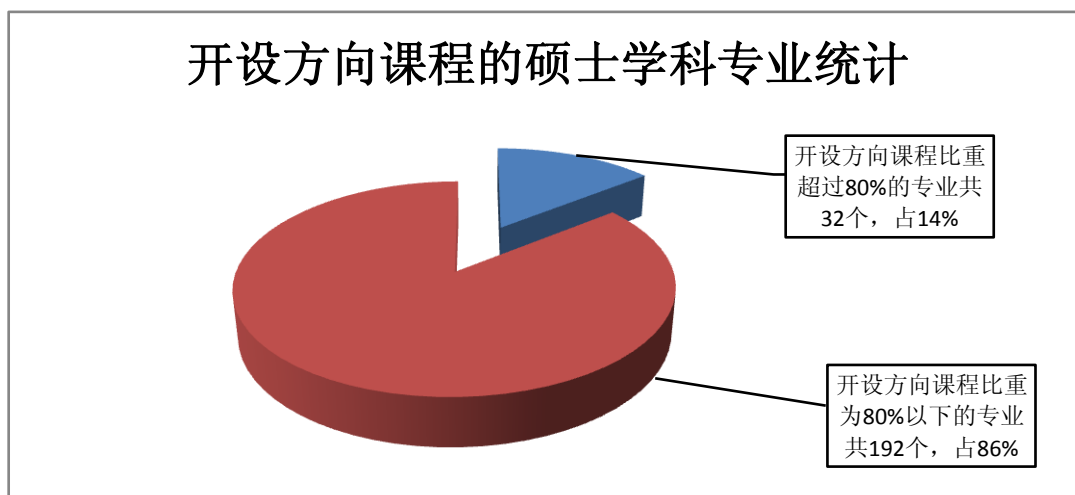




4. 方向课程开设情况

我校目前共 70 个博士专业未开设方向课程，占博士专业总数的 51.09%。共有 18 个博士专业和 32 个硕士专业开设的方向课程比重超过 80%，分别占博士专业总数的 13.14%和硕士专业总数的 14.29%。开设方向课程的博士和硕士学科专业统计详见下图：





（四）课程的类型分析

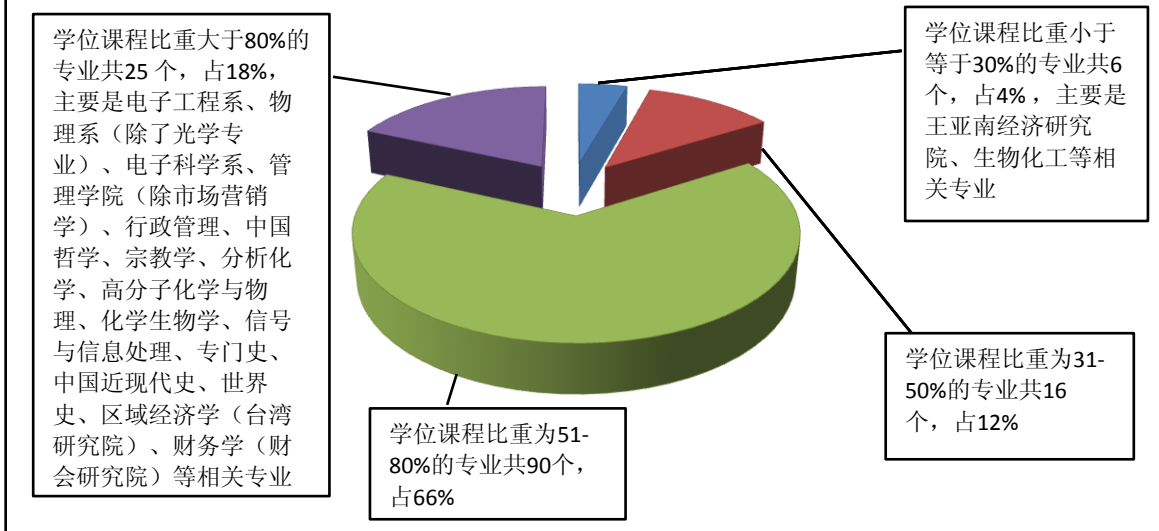
研究生课程可分为学位课程和非学位课程。其中专业学位课程应体现学科知识的基础性、理论性和学术前沿性；非学位课程应体现专业方向特色以及交叉学科、边缘学科和新兴学科发展的新趋势。据统计，目前我校共 106 个博士专业和 207 个硕士专业的学位课程比重介于 31-80%之间，分别占博士专业总数的 77.37%和硕士专业总数的 92.41%。

有 25 个博士专业和 3 个硕士专业学位课程比重超过 80%，分别占博士专业总数的 18.25%和硕士专业总数的 1.34%。少数学科因以方向设置学位课程，导致学位课程总数多、比重过高，进而导致出现师徒式培养等问题。同时，非学位课程开设不足将限制研究生选课的自由性和开放性。

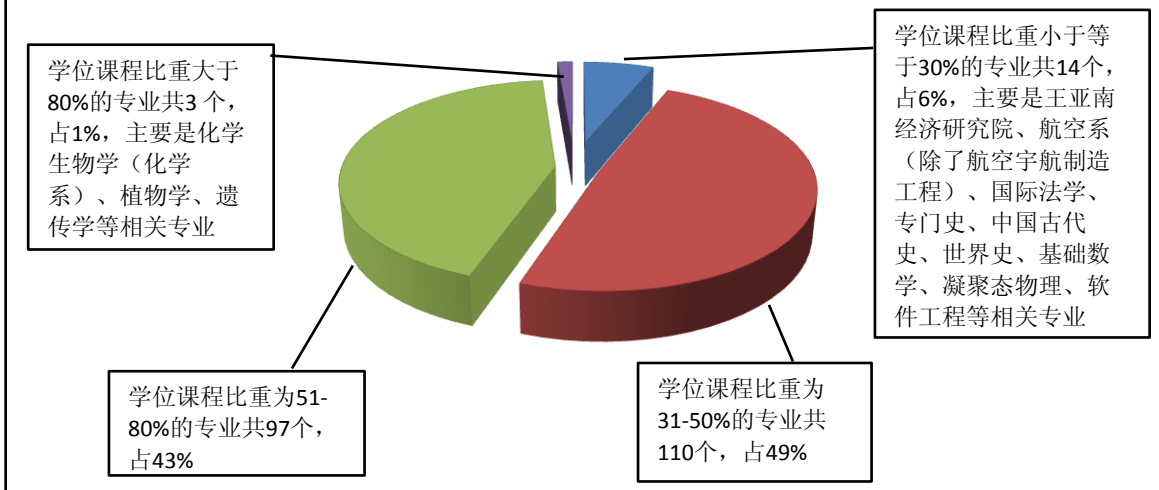
有 6 个博士专业和 14 个硕士专业学位课程比重低于 30%，分别占博士专业总数的 4.38%和硕士专业总数的 6.25%。

博士和硕士学位课程设置情况详见下图：

博士学位课程设置情况



硕士学位课程设置情况



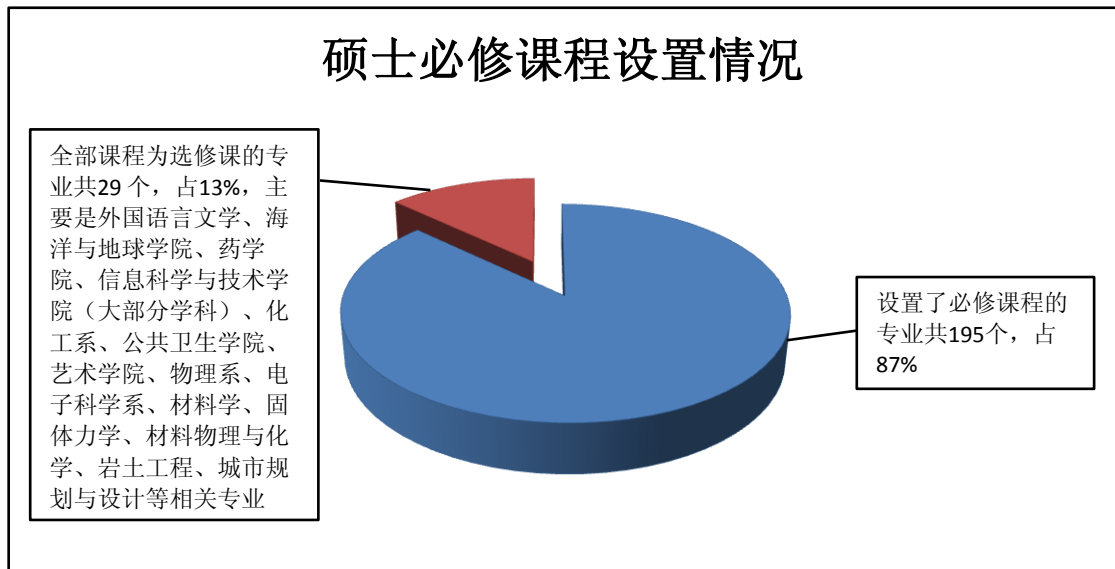
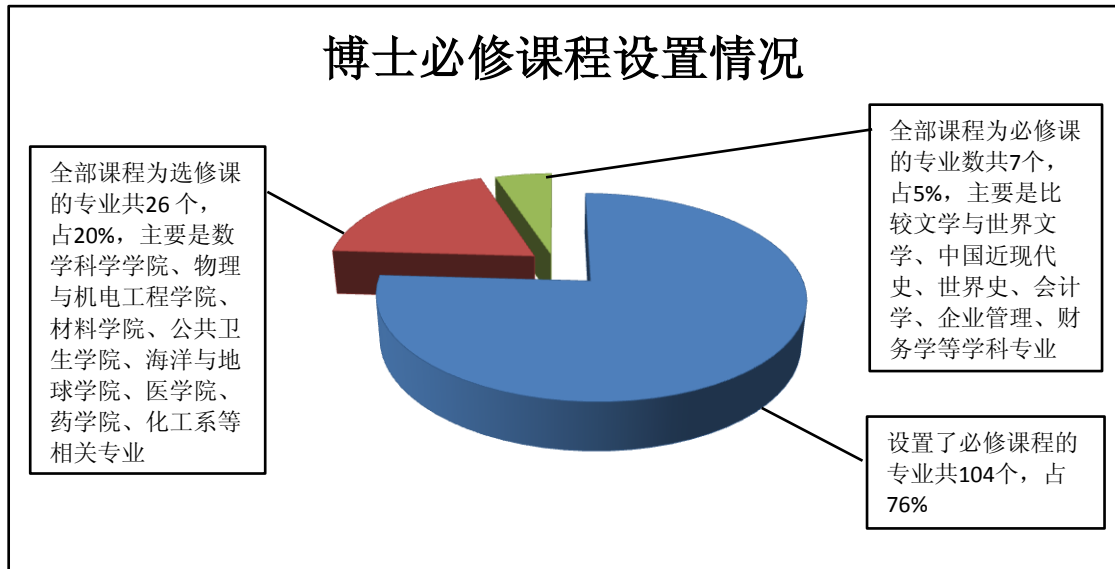
（五）必修课程设置情况分析

据统计，各学科专业培养方案中必修课程（不含外语政治课程）的比例为0-100%不等，存在全部课程为选修课程（即必修课程比例为0%）和全部课程为必修课程（即必修课程比例为100%）等问题。我校共有26个博士专业和29个硕士专业全部课程为选修课程，分别占博士专业总数的19.98%和硕士专业总

数的 13%。我校共有 7 个博士专业全部课程为必修课程，占博士专业总数的 5.11%。

部分博士、硕士学科专业存在全部课程为选修课程的原因是该学科专业的培养方案对研究生的课程学习缺乏指导，课程设置随意性较强。部分博士学科专业存在全部课程为必修课程的原因有：开设的博士课程太少，知识面过窄；培养方案对研究生的课程学习缺乏指导，课程设置随意较强。

博士和硕士必修课程设置情况详见下图。



据统计，研究生必修课程以学位课程为主，少部分为非学位课程。我校共有 9 个博士专业和 16 个硕士专业的必修课程包含非学位课程，分别占博士专业总数的 6.57%和硕士专业总数的 7.17%。我校共有 40 个博士专业和 31 个硕士专业的选修课程包含学位课程，分别占博士专业总数的 29.20%和硕士专业总数的 13.90%。

（六）开课单位分析

全校 50%以上的研究生课程为系所开设的课程，有近 50%的学科专业全部课程由系所开设。统计数据表明，设置跨院课程的学科专业偏少。博士和硕士课程开课单位统计详见下表：

方案类型		全部课程由系所开设的专业数	设置跨系课程的专业数	设置了学院课程的专业数	设置跨院课程的专业数
博 士	专业数	68	1	65	3
	比重	49.64%	0.73%	47.45%	2.19%
硕 士	专业数	95	8	119	3
	比重	42.41%	3.57%	53.36%	1.34%

1. 学院开课情况

据统计，由学院统一开设的博士课程共 523 门，硕士课程共 1208 门，分别占博士课程总门数的 47.59%和硕士课程总门数的 40.96%。共有 65 个博士专业和 119 个硕士专业设置了学院课程或由学院统一开课，分别占博士专业总数的 47.45%和硕士专

业总数的 53.36%。

2. 跨系、跨院课程设置情况

全校目前仅有 3 个博士专业(共 35 门)和 3 个硕士专业(共 11 门)设置了跨院课程,另有 1 个博士专业(共 2 门)和 8 个硕士专业(共 81 门)设置了跨系课程(同一学院内的两系共享课程),详见下表:

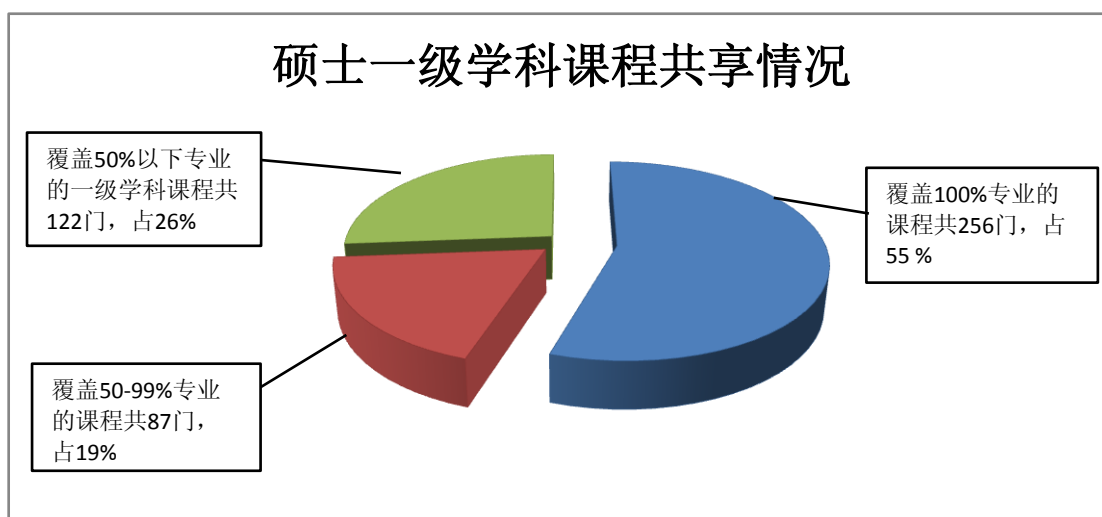
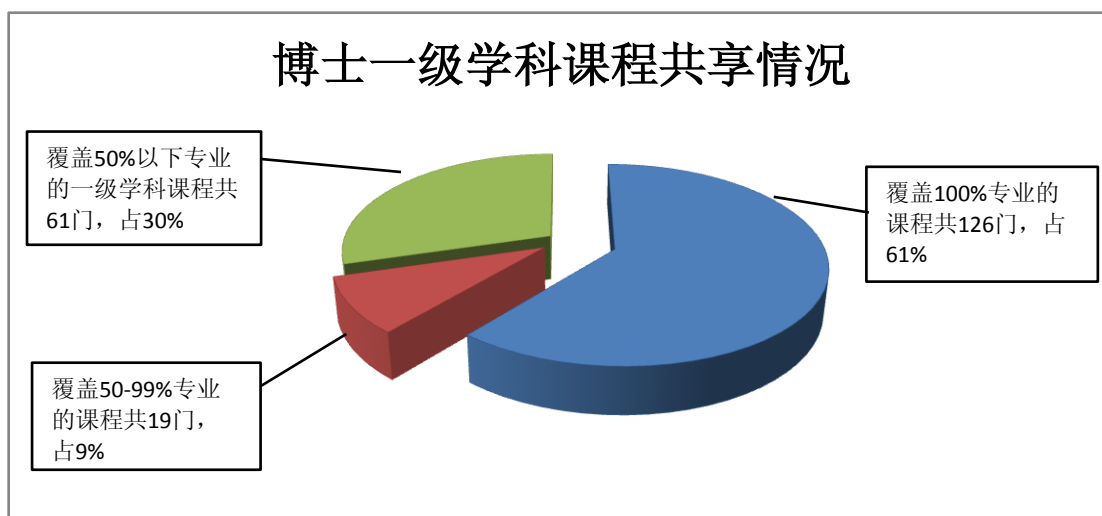
类型	设置跨系课程的系所或专业	设置跨院课程的专业
博士	政治学理论(2 门)	能源经济学(能源学院)(16 门)、 高分子化学与物理(材料学院) (16 门)、生物化学与分子生物学(公共卫生学院)(3 门)
硕士	政治学系(2 门)、人口学(11 门)、英语语言文学(17 门)、 外国语言学及应用语言学(20 门)、应用化学(31 门)等相关专业	公共卫生与预防医学(1 门)、 高分子化学与物理(材料学院) (6 门)、固体力学(材料学院) (4 门)等相关专业

(七) 课程共享情况分析

1. 一级学科课程共享情况

我校目前共开设博士一级学科课程 206 门和硕士一级学科课程 465 门。在该一级学科下实现全部专业共享的博士课程共 126 门,占博士一级学科课程总门数的 61.17%,硕士课程共 256

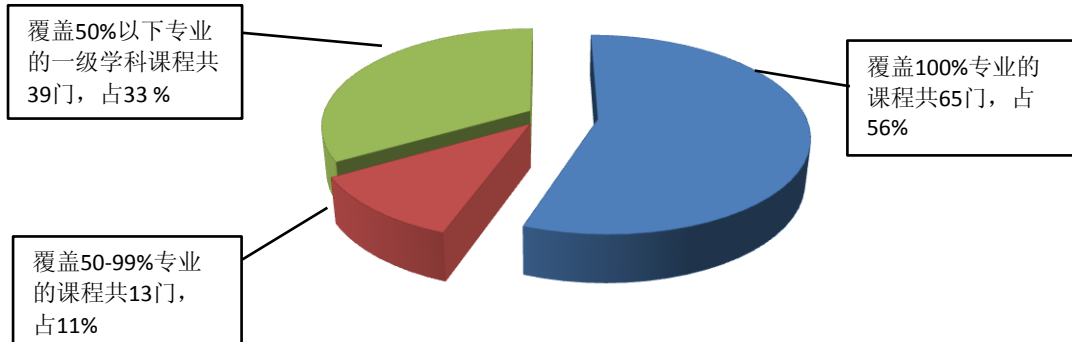
门，占博士一级学科课程总门数的 55.05%。详见下图：



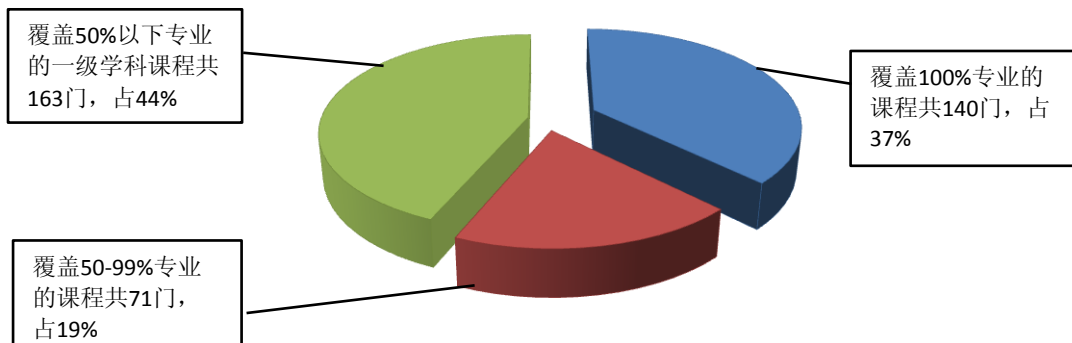
2. 方法论课程共享情况

我校目前共开设博士方法论课程 117 门和硕士方法论课程 374 门，其中在一级学科内实现全部专业共享的课程分别为 65 门和 140 门，分别占博士和硕士方法论课程总门数的 55.56%和 37.43%。详见下图。

博士方法论课程共享情况



硕士方法论课程共享情况



(八) 硕博课程贯通情况分析

2012 级培养方案中，共有 235 门课程同时出现在博士和硕士的培养方案中，分别占博士课程总门数的 21.38%，和硕士课程总门数的 7.97%。这类课程的 85%都集中在化学化工学院（62 门）、数学科学学院（41 门）、经济学院（37 门）、王亚南经济研究院（36 门）及人文学院（22 门）等 5 个单位。

(九) 课程内容或教学方式分析

单纯以知识传授为主的讲授式教学并不符合研究生的学习特点。目前我校研究生课程仍以理论讲授为主，虽然部分学科有开设方法论课程、专业外语课程、文献阅读课程、讲座课程、实验课程、实践课程和 Seminar 课程等内容和教学方式各异的课程，但总门数偏少，分布不够均衡，设置不够合理。各类课程门数统计详见下表：

方案类型		方法论课程	专业外语课程	文献阅读课程	讲座课程	实验课程	实践课程	Seminar 课程
博士	门数	119	0	44	19	1	16	145
	比重	10.83%	0.00%	4.00%	1.73%	0.09%	1.46%	13.19%
硕士	门数	374	17	133	64	42	303	74
	比重	12.68%	0.58%	4.51%	2.17%	1.42%	10.27%	2.51%

1. 方法论课程设置情况

研究方法类课程是直接影响研究生特别是人文社科类研究生科研能力的重要课程类型。2012 级培养方案中共设置博士方法论课程 119 门，硕士方法论课程 374 门。我校目前仍有不少人文社科类学科专业未设置方法论课程，其中包括 32 个博士专业和 9 个硕士专业，分别占博士专业总数的 23.36% 和硕士专业总数的 4.04%。此外，开设了方法类课程的部分学科专业也存在随意开设多门方法类课程或者重复开设同一类方法课程等问题。

未开设方法类课程的学院或专业详见下表：

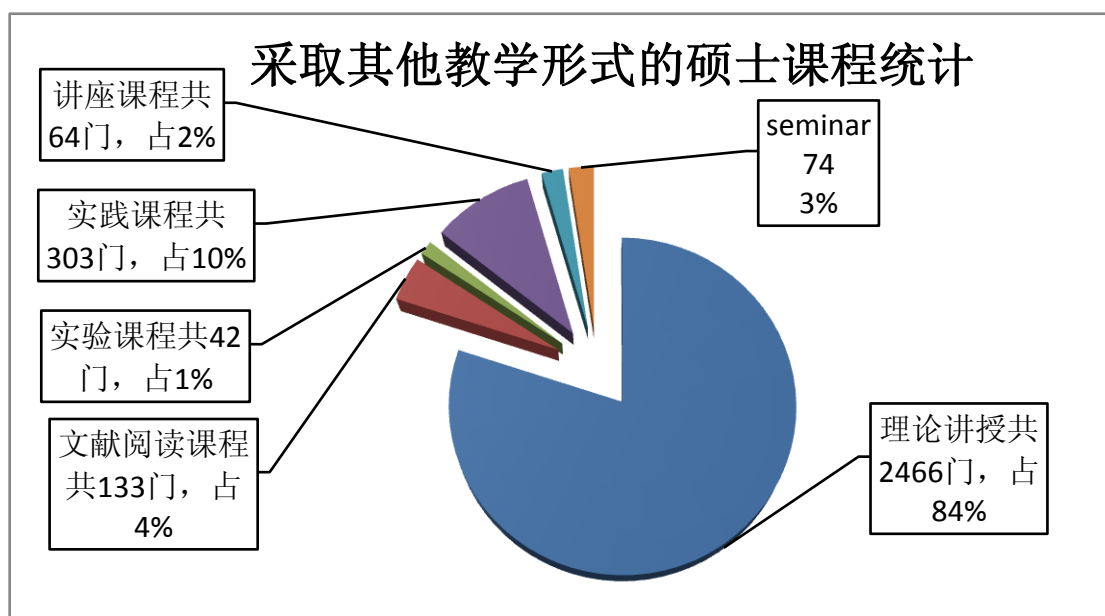
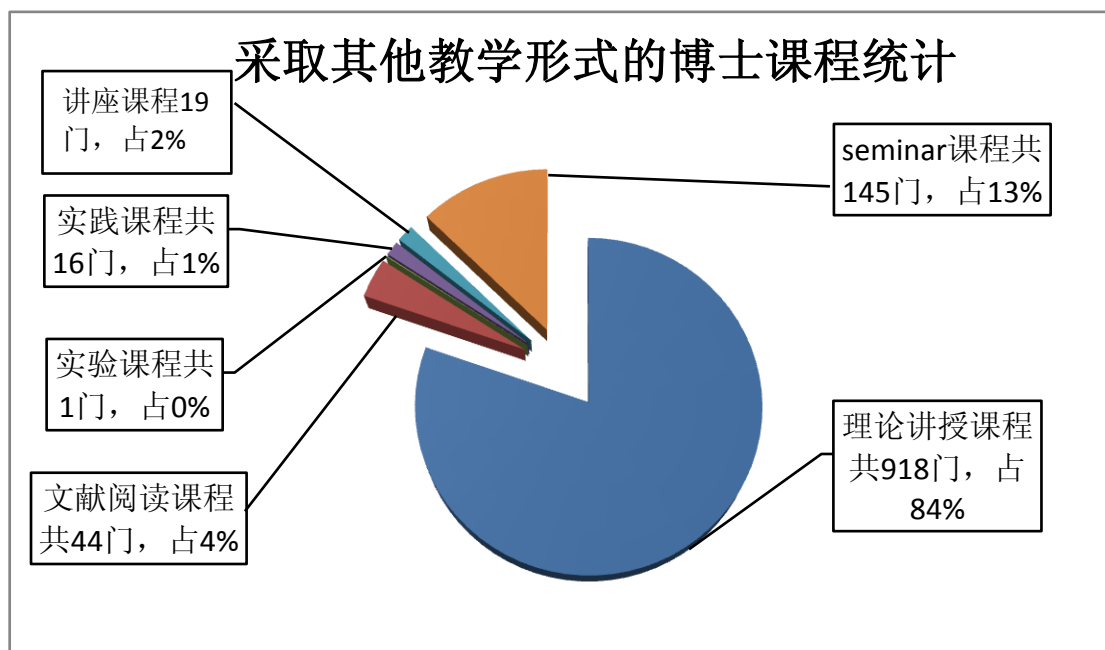
类型	未开设方法类课程的学院或专业
博士	法学院、公共事务学院、中文系、新闻学、中国近现代史、世界史（南洋研究院）、教育经济与管理、马克思主义哲学、逻辑学、伦理学、经济学院政治经济学、西方经济学、世界经济、国际经济学、区域经济学、财政学、产业经济学、国际贸易学等相关专业
硕士	艺术学院、马克思主义哲学、伦理学、世界经济（南洋研究院）、中国古典文学、艺术学、戏剧戏曲学等相关专业

2. 专业外语课程设置情况

专业外语课程由各学院（研究院）组织开设，可单独开课也可与专业课程学习相结合。目前我校单独开设专业外语课程的硕士专业较少，开课门数也少，仅 17 门。开设了专业外语课程的学院或系所主要有哲学系、法学院、教育研究院、能源学院、药学院、物理与机电工程学院、公共卫生学院、医学院和管理学院等。

3. 采取其他教学形式的课程设置情况

采取其他教学形式的课程，主要指文献阅读、Seminar、实验、实践以及讲座等课程类型。2012 级培养方案中，采取其他教学形式的博士课程共 225 门，硕士课程共 616 门，分别占博士课程总门数的 16.47%和硕士课程总门数 16.38%。采取其他教学形式的博士和硕士课程统计详见下图：



(十) 其它问题分析

1. 未按规定补修课程

大部分跨校、跨院、跨专业考入的研究生，特别是生源为非“985”、“211”高校的研究生(2012级45.98%的硕士生和25.94%的博士生)，专业基础知识较为薄弱，科研、实践能力较差，缺乏系统的课程学习和科研训练，因此这类学生应安排其补修一定数量的本科或硕士生基础课程。据了解，目前我校仅有少部

分学院，如海洋与地球学院（要求补修化学海洋学、海洋科学综合实验、流体力学等 3 门课程）、王亚南经济研究院（要求补修“三高”课程）等，对跨校、跨院、跨专业考入的研究生提出了明确的补修课程要求。

2. 文献阅读无具体要求

研究生的专业知识不仅仅通过课程学习获取，同时也在科研训练和实践训练过程中得到提升，或通过大量的专业文献阅读工作获得。目前我校各学科专业培养方案未对研究生文献阅读工作提出具体要求。

三、教学管理

2012-2013 学年，我校共开设研究生课程 2838 门（含全日制专业学位课程和外语政治课程），其中博士课程 657 门，占 23.15%，硕士课程 2181 门，占 76.85%。相较于去年，我校研究生课程总量总体保持平稳。本部分内容将从我校 2012-2013 学年学术型研究生课程实际开课门数、课程规模、开放程度以及导师与学生的课程关系等方面进行统计和分析，并对我校教学管理的现状及存在问题总结如下：

（一）开课门数分析

1. 实际开课门数远少于培养方案中的课程门数

我校每学年实际开设的课程门数远远少于培养方案中的课

程门数。2012-2013 学年我校共开设学术型研究生课程 2493 门（不含政治外语课），其中博士课程 618 门，硕士课程 1875 门，这一数值远远少于学术型研究生培养方案中的课程门数，详见下表：

分类（不含政治外语课）	总门数	其中博士课程门数		其中硕士课程门数	
		小计	其中学位课	小计	其中学位课
培养方案课程	4048	1099	567	2949	984
实际开设课程	2493	618	369	1875	881

将 2012-2013 学年研究生实际开设的课程与 2012 级培养方案中的课程进行比较，门数差异最大和最小的单位详见下表：

类型	差异最大的三个单位	无差异的单位
博士	数学科学学院（相差 81 门）、 经济学院（相差 64 门）、 人文学院（相差 42 门）	财会研究院、管理学院、法学院和台湾研究院
硕士	人文学院（相差 151 门）、 数学科学学院（相差 94 门）、 物理与机电工程学院（相差 73 门）	海外教育学院、医学院

2. 各教学单位开课最多与最少的情况分析

我校各教学单位开设的研究生课程门数差异较大。据统计，2012-2013 学年各教学单位开设的研究生课程门数从 5 门-330 门不等。实际开课门数最少的单位为知识产权研究院，最多的为人文学院。各教学单位实际开课门数比较详见下表：

类型	开课门数	开课最多的三个单位	开课最少的三个单位
总计	5-330	人文学院（330 门）、 艺术学院（227 门）、 经济学院（181 门）	知识产权研究院（5 门）、 马克思主义学院（6 门）、 公共卫生学院（11 门）
其中博士	3-118	人文学院（118 门）、 经济学院（74 门）、 化学化工学院（56 门）	知识产权研究院（3 门）、 医学院（4 门）、 环境与生态学院（5 门）
其中硕士	2-227	艺术学院（227 门）、 人文学院（212 门）、 信息科学与技术学院 （131 门）	知识产权研究院（2 门）、 马克思主义学院（6 门）、 公共卫生学院（11 门）

3. 部分教师学年开课总门数超过 6 门（含 6 门）

2012-2013 学年承担研究生课程教学工作的教师共 1568 人，占专任教师总人数的 64%。据统计，共有 13 个研究生培养单位存在教师学年开设研究生课程门数大于 6 门的情况，主要集中在艺术学院、数学科学学院及人文学院等单位。2012-2013 学年开课门数大于 6 门的教师共 61 人，占开课教师总人数的 3.89%。该类课程共 487 门，占学年开课总门数的 17.16%。开设研究生课程门数最多（12 门）的教师集中在艺术学院（9 人）和数学科学学院（2 人）。

（二）课程开放程度分析

从以生为本的角度来看，学生自由获取知识的权利是大学制定课程管理的出发点；从我国培养复合型人才的需求出发，课程的开放有利于跨学科人才的培养。为鼓励学院开放课程，我院从2007年开始出台奖励政策，对开放课程按接收外院研究生人数给予一定的资助。2012-2013学年，我校共有1407门研究生课程实现对外院学生开放，占开课总门数的49.58%；共有181门硕士课程实现向本科生开放，占开课总门数的8.48%。我校课程开放程度呈现逐年扩大趋势的同时，也存在以下问题：

1. 课程开放程度较高，但有效开放度低

有效开放的课程是指开放且有学生跨院选修的课程。尽管我校2012-2013学年对外院开放的研究生课程门数达到开课总门数的49.58%，但实际有效开放的课程仅有332门，占开课总门数的11.70%。跨院选修的有效人数为985人，占选课人数（仅统计一二年级研究生人数）的11.97%¹。以上数据表明，我校每门开放课程平均只有3位外院学生选修，学生跨院选修的积极性不高。

修读跨学科课程有助于研究生开阔视野、扩展思维，同时能够间接推动本专业的学习。因此，需要学校与学院采取一定的措施，提高学生的跨院选修课程的积极性，促进我校跨学科人才的培养。

2. 课程开放对学科差异关注不够

¹ 三年级假定无修读课程

我校人文社科类学院有效开放课程 174 门，理工医科类学院有效开放课程 158 门，文理开放的课程各占一半。从学院来看，开放比例排名前五的学院以理工医科类学院为主，分别是生命科学院、环境与生态学院和海洋与地球学院。人文社科类课程应更加开放。人文社科类研究生跨学科修读人文社科类课程，能保证其获取知识的深度和广度。而理工医科类研究生修读人文社科类课程，有利于其提高人文素养，补充经济管理类知识，适应社会就业和职业发展的要求。

（三）课程规模分析

1. “特大”课程开设情况

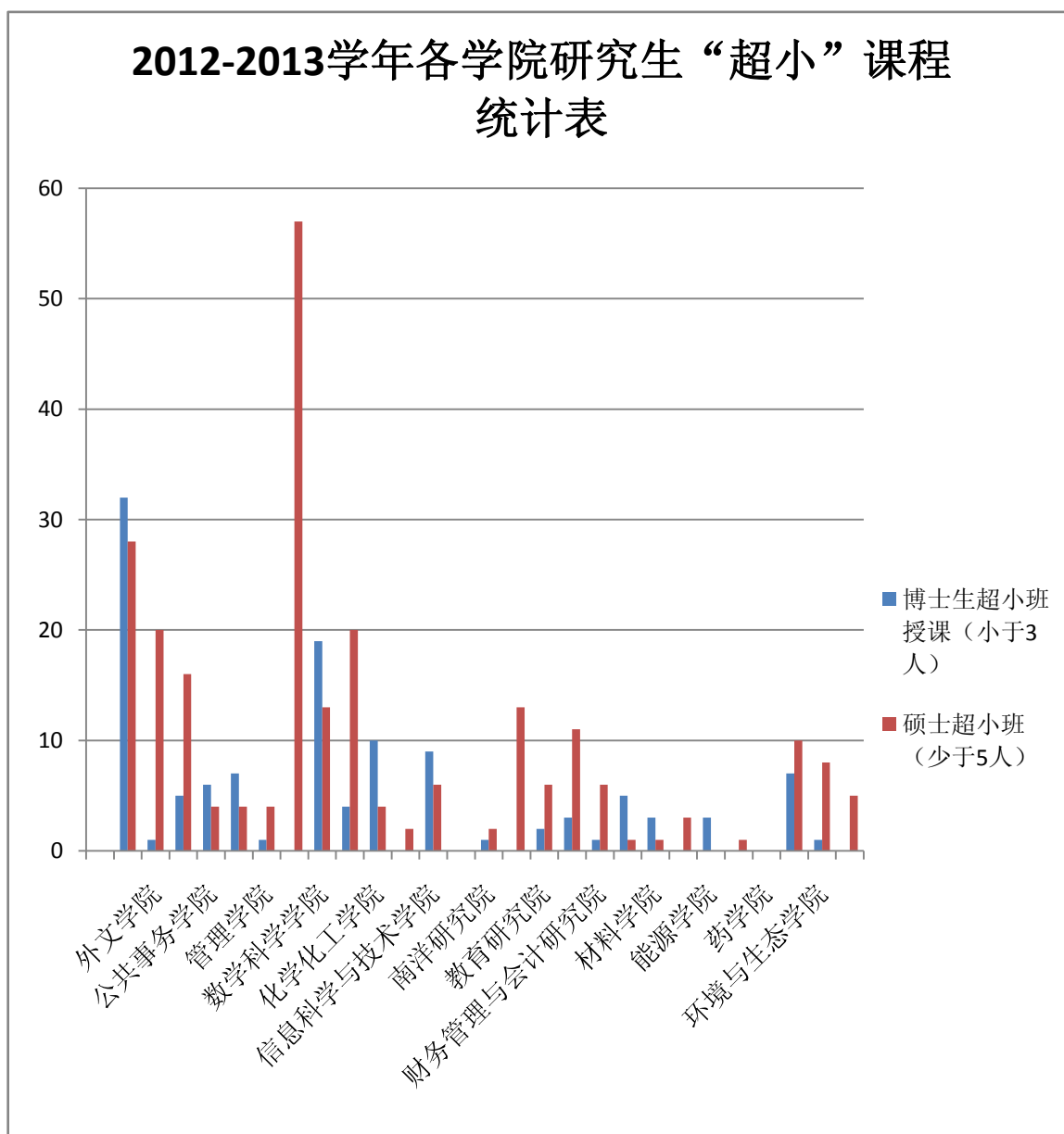
课程选课人数较多的“特大”课程主要集中在招生人数较多且设置了学院通选课程的单位，如经济学院、管理学院、化学化工学院、生命科学院和医学院等。这些课程全部是学院统开的学位必修课程。

据统计，2012-2013 学年选课人数超过 50 人的博士学位课程共 7 门，主要集中在经济学院（4 门）、生命科学院（2 门）和管理学院（1 门），选课人数最多达 93 人。

2012-2013 学年选课人数超过 150 人的硕士学位课程共 11 门，主要集中在经济学院（5 门）、化学化工学院（2 门）、管理学院（2 门）、生命科学院（1 门）以及医学院（1 门），选课人数最多达 272 人。

2. “超小”课程开设情况

“超小”课程是指选课人数少于3人的博士课程和少于5人的硕士课程。过多“超小”课程的存在，是对教学资源的浪费。研究生院从2012-2013学年春季学期开始采取隔年开设和鼓励学院共享课程双管齐下的措施，对“超小”的硕士非学位课程进行压缩，取得了一定成效，但我校目前仍存在不少“超小”的研究生课程。



据统计，2012-2013 学年，我校共有 89 门博士非学位课选课人数小于 3 人，占博士课程总门数的 15.19%。共有 156 门硕士非学位课选课人数小于 5 人，占硕士课程总门数的 7.68%。另有 529 门硕士非学位课选课人数介于 6-15 人，占硕士课程总门数的 26.05%。

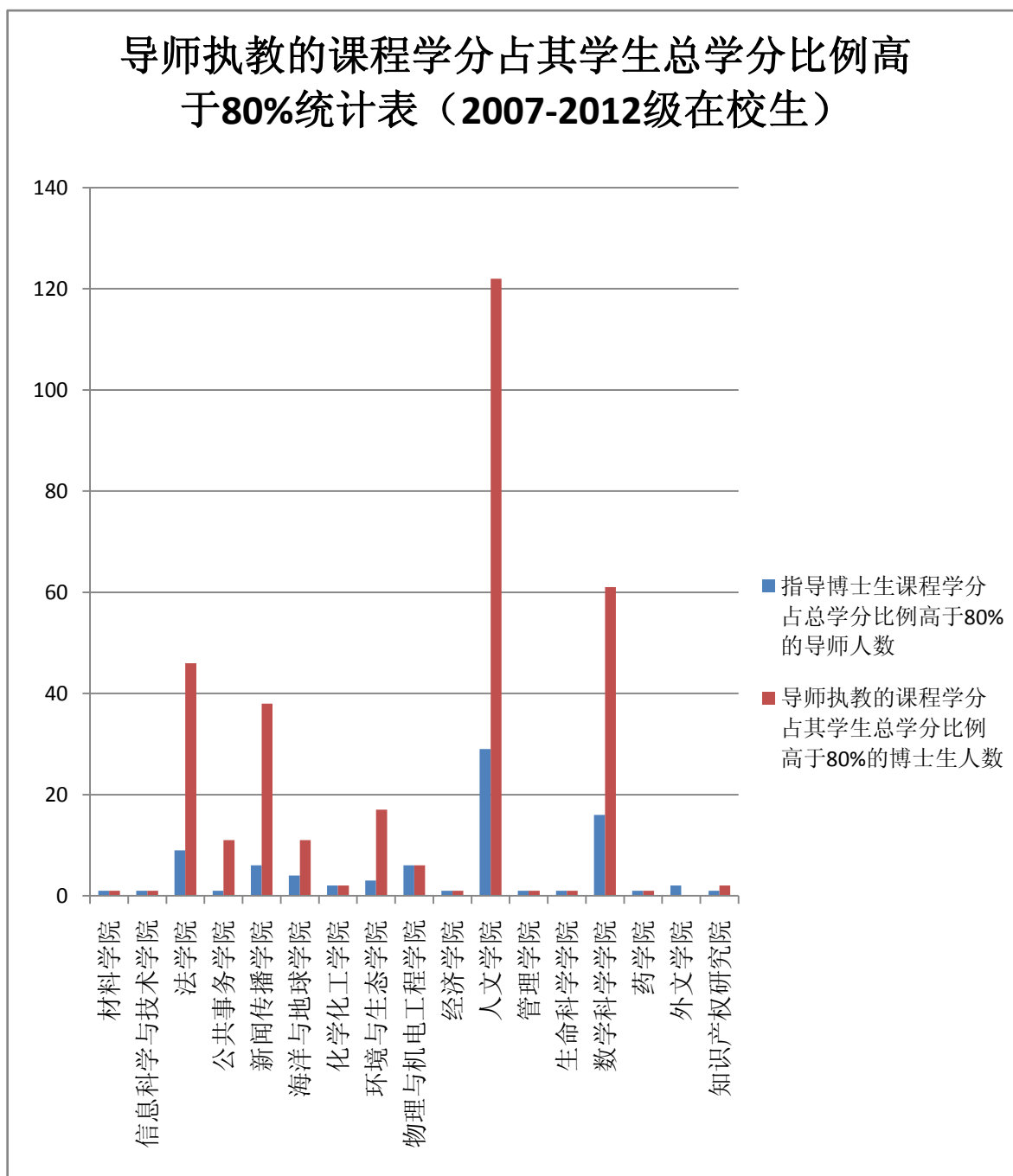
“超小”的博士课程，主要集中在人文学院、数学科学学院和信息科学与技术学院，最少选课人数为 1 人(共 71 门)。“超小”的硕士课程，主要集中在人文学院、外文学院、法学院、艺术学院、数学科学学院、台湾研究院和知识产权研究院，最少选课人数为 1 人(共 113 门)。

(四) 师徒式培养问题

导师执教的课程学分占其学生总学分的比例高于 80%，说明该博士生的培养模式偏向于学徒式的导生关系。据统计，全校共有 87 名博士生导师执教的课程学分占其学生总学分的比例高于 80%，主要集中在人文学院、数学科学学院和法学院。人文学院导师执教的课程学分占其学生总学分比例高于 80%的博士生数达 122 人，集中在历史系与中文系。数学科学学院有 61 名博士生修读的课程全部是其导师开设的课程。

师徒式培养现象的根源在于学院在培养方案中按方向设置了过多的专业学位课程。如外文学院的英语语言文学专业设置了 17 门专业学位课程，数学科学学院的基础数学和计算数学专

业分别设置了 35 门和 23 门专业学位课程，历史系的专门史和中国近现代史专业分别设置了 17 门和 15 门专业学位课程。



研究生教育模式是多种多样的，学徒式和专业式是其中的典型代表。专业式师生关系与学徒式师生关系的差异在于：前者表现为个人与集体的关系，而后者表现为个人与个人的关系。从以上博士生修读模式来看，人文学院和数学科学学院受传统

学徒式师生关系影响严重。这种学徒式的教学模式对于一些基础学科尚可适用，但对一些应用学科（法学院、新闻传播学院等）则明显不合适。

四、总评与建议

（一）总评

我校研究生培养方案分析总评如下：

1. 学分：研究生公共学位课程学分比重偏高；专业课程学分设置基本均衡合理，但个别学科有较大差异；部分学院（主要是理工科医科学院）建议降低硕士总学分要求。

2. 课程层次：没有科学的指标，课程层次设置随意性较高；多数学科未构建课程分层设计体系，课程层次性不强。

3. 课程开放、共享：课程开放程度较高，但课程尤其是人文社科类课程有效开放度低；一级学科内课程共享不足、部分学院课程学院共享不足；全校范围的公共平台课程偏少。

4. 研究方法类课程不同学科专业重视程度存在较大差异，部分学科重复设置；文献阅读、seminar 课程总体占比较低。

5. 硕博课程贯通：仅少数学院硕博课程贯通较好。大部分学科硕博课程有待进一步做好统筹和整体设计。

6. 其他培养环节设置：其他培养环节设置有待规范和加强。

（二）建议

根据以上对我校培养方案现状及教学管理存在的问题分析，同时结合对外校研究生培养方案的调研以及对校内培养单位学分设置的调研和意见征求，我院提出以下建议：

1. 成立一级学科研究生培养指导委员会。委员会主要负责制定各一级学科研究生培养标准，并结合一级学科研究生应该掌握的基本知识、应具备的基本素质与能力，构建课程体系框架，制定其他培养环节要求。

2. 全面推动研究生培养方案改革。各学科专业应参照其专业的世界先进水平或中国先进水平的专业要求，制定培养方案。除个别特殊学科外，在一级学科范围内统筹考虑，制定一级学科硕士、博士一体化培养方案。进一步明确培养目标，构建科学的课程体系，加强培养过程管理，创新培养模式。要求体现学科特色和学术前沿，突出个性化培养，并依据高水平原则、一级学科原则、硕博贯通原则、资源共享原则、学科交叉原则进行制定培养方案。降低硕士总学分要求。

3. 优化课程结构。推动学科科学规划研究生课程体系，推进一级学科平台课程建设，优化课程体系的层级（一级学科/学科方向）结构设计。使各一级学科培养方案课程体系能更好地实现硕士/博士研究生的培养目标。

4. 硕博贯通制定培养方案。通过培养方案梳理硕博课程体系，整合课程内容，打通本学科硕博课程体系设置，促进硕博

课程内容有机衔接。各一级学科培养方案最终设计一套硕博贯通的研究生培养方案。

5. 加强学院课程共享。培养方案的修订应切实体现学科整体实力在研究生培养过程中的作用，让研究生能更广泛地接触到本学科最优秀的师资，让研究生共享本学科的各种优质课程教学条件和实验室资源。必须打破学院内部系与系的封闭状态，统筹安排研究生各项资源。加大力度鼓励学院之间师资、教学条件和实验室资源的共享。

6. 重视其它培养环节，加强过程管理。加强对其他培养环节的管理和对培养过程的监控，设置研究生学术规范网上学习与测试（必修）、社会实践（部分博士生必修，硕士生选修）、资格考试（博士生必修）、文献综述与开题报告、校外学习交流经历、前沿讲座、学术会议与学术报告等其他培养环节。要求学院必须设置一定的其他培养环节学分并制定可量化的考核标准，加强对研究生培养过程的监控，特别要加强博士生中期考核与分流，确保研究生的培养质量。

7. 完善培养方案内容。各一级学科培养方案应列出一级学科或学科方向必读的文献目录。

五、附件目录

(一) 2012 级各学科门类培养方案学分及占比一览 (学术型博士)	49
(二) 2012 级各学科门类培养方案学分及占比一览 (学术型硕士)	50
(三) 2012 级各一级学科培养方案学分及占比一览 (学术型博士)	51
(四) 2012 级各一级学科培养方案学分及占比一览 (学术型硕士)	53
(五) 2012 级各二级学科培养方案学分及占比一览 (学术型博士)	57
(六) 2012 级各二级学科培养方案学分及占比一览 (学术型硕士)	68
(七) 跨院分布的博士学科专业统计表 (以 2013 级为统计对象)	86
(八) 跨院分布的硕士学科专业统计表 (以 2013 级为统计对象)	88
(九) 2012 级各一级学科培养方案课程构成统计表 (学术型博士)	91
(十) 2012 级各一级学科培养方案课程构成统计表 (学术型硕士)	95
(十一) 2012 级各二级学科培养方案课程构成统计表 (学术型博士)	99
(十二) 2012 级各二级学科培养方案课程构成统计表 (学术型硕士)	106
(十三) 2012 级各学院培养方案中硕博贯通课程统计表	119
(十四) 2012-2013 学年各学院开设博士课程情况一览	120
(十五) 2012-2013 学年各学院开设硕士课程情况一览	122
(十六) 2012-2013 学年博士实际开课门数与培养方案课程门数比较统计表	124
(十七) 2012-2013 学年硕士实际开课门数与培养方案课程门数比较统计表	126
(十八) 2012-2013 学年开课门数大于 6 门的教师数统计表 (含 6 门)	128
(十九) 2012-2013 学年博士课程规模统计表	129
(二十) 2012-2013 学年硕士课程规模统计表	130
(二十一) 2012-2013 学年各学院向外院研究生开放课程情况一览表	132
(二十二) 导师指导博士生课程学分占总学分比例高于 80% 情况统计 (2007-2012 级)	134

(一) 2012 级各学科门类培养方案学分及占比一览 (学术型博士)

学科门类	总学分	其中学位课程学分		其中非学位课程学分	其中其他培养环节学分	各模块学分比重				
		公共课	专业课			公共学位课	专业学位课	非学位课	其他培养环节	合计
哲学	12-14	4	6-9	2-4	0	29-33%	43-64%	14-29%	0%	100%
经济学	15-52	4	9-24	2-12	0-12	8-27%	48-69%	10-23%	0-23%	100%
法学	12-16	4	6-9	2-4	0	25-33%	43-60%	13-29%	0%	100%
教育学	12	4	6	2	0	29-33%	50%	17%	0%	100%
文学	12-14	4	6	2-4	0	29-33%	43-50%	17-29%	0%	100%
历史学	12-15	4	8-9	0-2	0	27-33%	60-69%	0-17%	0%	100%
理学	12-14	4	6	0-4	0-2	29-33%	43-50%	0-29%	0-17%	100%
工学	12-16	4	6	2-4	0-2	25-33%	38-50%	17-29%	0-13%	100%
管理学	12-19	4	6-9	2-4	0-2	21-33%	47-60%	12-21%	0-12%	100%
艺术学	12	4	6	2	0	33%	50%	17%	0%	100%

*学位课程 (必修) 学分、非学位课程 (必修) 学分、其他培养环节 (必修) 学分为研究生在学期间需修读的最低学分。

（二）2012 级各学科门类培养方案学分及占比一览（学术型硕士）

学科门类	总学分	其中学位课程学分		其中非学位课程学分	其中其他培养环节学分	各模块学分比重				
		公共课	专业课			公共学位课	专业学位课	非学位课	其他培养环节	合计
哲学	35	7	12	14	2	20%	34%	40%	6%	100%
经济学	35-55	7	15-27	10-16	2-8	13-20%	42-51%	20-39%	6-15%	100%
法学	35-39	7	12-24	10-14	2	18-20%	34-43%	15-40%	5-6%	100%
教育学	35-38	7	12-17	11-16	2	18-20%	32-49%	31-42%	6%	100%
文学	35-36	7	12-16	10-16	2	19-22%	34-46%	29-46%	6%	100%
历史学	35	7	12-15	10-13	2	20%	34-43%	29-37%	6%	100%
理学	31-32	7	12-15	8-16	2-4	22-23%	38-48%	26-52%	6-13%	100%
工学	34-35	7	12-16	8-12	2-4	20-23%	34-48%	26-39%	2-13%	100%
医学	31-32	7	12-15	8-10	2-4	22-23%	39-47%	25-32%	6-13%	100%
管理学	35-47	7	15-27	6-12	2-4	15-20%	38-49%	15-33%	4-10%	100%
艺术学	35-40	7	12-24	8-14	2-4	18-20%	34-60%	20-40%	5-10%	100%

*学位课程（必修）学分、非学位课程（必修）学分、其他培养环节（必修）学分为研究生在学期间需修读的最低学分要求。

(三) 2012 级各一级学科培养方案学分及占比一览 (学术型博士)

序号	门类	学院或系所	一级学科名称	总学分	学位课程				非学位课程		其他培养环节	
					公共学位 课学分	公共学位 课比重	专业学位 课学分	专业学位 课比重	学分	比重	学分	比重
1	哲学	哲学系	哲学	12-14	4	29-33%	6-9	43%-64%	2-4	14-29%	0	0%
2	经济学	经济学院、南洋研究院、王亚南经济研究院	理论经济学	15-52	4	8-27%	9-24	48-69%	2-12	10-23%	0-12	0-23%
3	经济学	经济学院、台湾研究院、王亚南经济研究院、能源学院	应用经济学	15-52	4	8-27%	9-24	46-69%	2-12	11-23%	0-12	0-23%
4	经济学	经济学院、王亚南经济研究院	统计学	24-52	4	2-17%	12-24	46-50%	4-12	17-23%	4-12	17-23%
5	法学	法学院、知识产权研究院	法学	12	4	33%	6	50%	2	17%	0	0%
6	法学	政治学系、南洋研究院、台湾研究院	政治学	12-16	4	25-33%	6-9	50-60%	2	13-17%	0	0%
7	法学	人类学与民族学系、社会学系	社会学	12-14	4	29-33%	6	43-50%	2-4	17-29%	0	0%
8	法学	人类学与民族学系	民族学	14	4	29%	6	43%	4	29%	0	0%
9	教育学	教育研究院	教育学	12	4	33%	6	50%	2	17%	0	0%
10	文学	中文系	中国语言文学	12-14	4	29-33%	6	43-50%	2-4	17-29%	0	0%
11	文学	英语语言文学系	外国语言文学	14	4	29%	6	43%	4	29%	0	0%
12	文学	新闻传播学院	新闻传播学	12	4	33%	6	50%	2	17%	0	0%
13	历史学	历史系、南洋研究院	考古学	12	4	33%	8	67%	2	17%	0	0%
14	历史学	历史系	中国史	12	4	31%	9	69%	0-2	0-15%	0	0%
15	历史学	历史系	世界史	13	4	27-31%	9	60-69%	2	13-15%	0	0%
16	理学	数学科学学院、智能科学与技术系	数学	12	4	33%	6	50%	2	17%	0	0%
17	理学	电子科学系、能源学院	物理学	14	4	29%	6	43%	4	29%	0	0%

序号	门类	学院或系所	一级学科名称	总学分	学位课程				非学位课程		其他培养环节	
					公共学位 课学分	公共学位 课比重	专业学位 课学分	专业学位 课比重	学分	比重	学分	比重
18	理学	化学系、能源学院、药学院	化学	12	4	33%	6	50%	0-2	0-17%	0-2	0-17%
19	理学	海洋与地球学院	海洋科学	12	4	33%	6	50%	2	17%	0	0%
20	理学	生命科学学院、医学院、预防医学系、环境与生态学院	生物学	12	4	33%	6	50%	2	17%	0	0%
21	理学	环境与生态学院	生态学	12	4	33%	6	50%	2	17%	0	0%
22	工学	机电工程系	机械工程	16	4	25%	6	38%	4	25%	2	13%
23	工学	机电工程系	仪器科学与技术	16	4	25%	6	38%	4	25%	2	13%
24	工学	材料科学与工程系	材料科学与工程	12	4	33%	6	50%	2	17%	0	0%
25	工学	物理学系、电子科学系、电子工程系	电子科学与技术	12-14	4	29-33%	6	43-50%	2-4	17-29%	0	0%
26	工学	通信工程系	信息与通信工程	12	4	33%	6	50%	2	17%	0	0%
27	工学	自动化系	控制科学与工程	12	4	33%	6	50%	2	17%	0	0%
28	工学	计算机科学系、软件学院	计算机科学与技术	12	4	33%	6	50%	2	17%	0	0%
29	工学	化学工程与生物工程系	化学工程与技术	12-14	4	29-33%	6	43-50%	2-4	17-29%	0	0%
30	工学	环境与生态学院	环境科学与工程	12	4	33%	6	50%	2	17%	0	0%
31	管理学	管理科学系	管理科学与工程	17	4	24%	9	53%	2	12%	2	12%
32	管理学	管理学院、知识产权研究院	工商管理	12-19	4	21-33%	6-9	47-60%	2-4	12-21%	0-2	0-12%
33	管理学	公共管理系、教育研究院	公共管理	12	4	33%	6	50%	2	17%	0	0%
34	艺术学	中文系	戏剧与影视学	12	4	33%	6	50%	2	17%	0	0%

(四) 2012 级各一级学科培养方案学分及占比一览 (学术型硕士)

序号	门类	系所	一级学科名称	总学分	学位课程				非学位课程		其他培养环节	
					公共学位 课学分	公共学位 课比重	专业学位 课学分	专业学位 课比重	学分	比重	学分	比重
1	哲学	哲学系	哲学	35	7	20%	12	34%	14	40%	2	6%
2	经济学	经济学院、南洋研究院、 王亚南经济研究院	理论经济学	35-55	7	13-20%	15-27	43-51%	10-16	20-31%	2-8	6-15%
3	经济学	经济学院、台湾研究院、 王亚南经济研究院	应用经济学	36-55	7	13-19%	15-24	42-51%	10-16	21-39%	2-8	6-15%
4	经济学	经济学院、王亚南经济 研究院	统计学	44-45	7	13-16%	21-24	44-48%	10-16	23-29%	6-8	14-15%
5	法学	法律系、知识产权研究 院	法学	36-39	7	18-19%	15-24	42-62%	6-12	15-33%	2	5-6%
6	法学	政治学系、南洋研究院、 台湾研究院、马克思主义 学院	政治学	35-36	7	19-20%	12-15	34-43%	10-14	29-40%	2	6%
7	法学	人类学与民族学系、社 会学系、人口研究所	社会学	35	7	20%	12-15	34-43%	11-14	31-40%	2	6%
8	法学	人类学与民族学系	民族学	35	7	20%	12	34%	14	40%	2	6%
9	法学	马克思主义学院	马克思主义理论	35	7	20%	15	43%	11	31%	2	6%
10	教育学	教育研究院	教育学	35	7	20%	17	49%	11	31%	2	6%
11	教育学	教育研究院	心理学	35	7	20%	17	49%	11	31%	2	6%
12	教育学	体育教学部	体育学	38	7	18%	12	32%	16	42%	2	5%

序号	门类	系所	一级学科名称	总学分	学位课程				非学位课程		其他培养环节	
					公共学位 课学分	公共学位 课比重	专业学位 课学分	专业学位 课比重	学分	比重	学分	比重
13	文学	中文系、台湾研究院、 海外教育学院	中国语言文学	35-36	7	20-22%	12-15	34-42%	10-16	28-46%	2	6%
14	文学	外文学院	外国语言文学	35	7	20%	12-16	34-46%	10-14	29-40%	2	6%
15	文学	新闻传播学院	新闻传播学	36	7	19%	15	42%	12	33%	2	6%
16	历史学	历史系	考古学	35	7	20%	12	34%	12	34%	2	6%
17	历史学	历史系、台湾研究院	中国史	35	7	20%	15	43%	10-13	29-37%	2	6%
18	历史学	历史系、南洋研究院	世界史	35	7	20%	15	43%	10-12	29-34%	2	6%
19	理学	数学科学学院、智能科 学与技术系	数学	31-32	7	23%	12	38-39%	10-12	32-38%	2	6%
20	理学	物理学系、电子科学系、 能源学院	物理学	31-32	7	22-23%	12	38-39%	8-12	26-38%	2-4	6-13%
21	理学	化学系、材料科学与工 程系、能源学院、药学 院	化学	31	7	23%	12	39%	8-10	26-32%	2-4	6-13%
22	理学	海洋与地球学院、海洋 与海岸带发展研究院	海洋科学	31	7	23%	12-15	39-48%	10-16	32-52%	2	6%
23	理学	生命科学学院、医学院、 环境与生态学院	生物学	31-32	7	22-23%	12-15	39-47%	8-10	25-32%	2-4	6-13%
24	理学	环境与生态学院	生态学	31	7	23%	12	39%	10	32%	2	6%
25	工学	土木工程系、材料科学 与工程系	力学	31-33	7	21-23%	12-15	39-35%	9-10	27-32%	2	6%

序号	门类	系所	一级学科名称	总学分	学位课程				非学位课程		其他培养环节	
					公共学位 课学分	公共学位 课比重	专业学位 课学分	专业学位 课比重	学分	比重	学分	比重
26	工学	机电工程系	机械工程	35	7	20%	12	34%	12	34%	4	11%
27	工学	电子工程系	光学工程	32	7	22%	12	38%	10	31%	2	6%
28	工学	机电工程系	仪器科学与技术	35	7	20%	12	34%	12	34%	4	11%
29	工学	材料科学与工程系	材料科学与工程	32	7	22%	15	47%	8	25%	2	6%
30	工学	物理与机电工程学院、 电子工程系	电子科学与技术	31-32	7	22-23%	12	38%	10-12	31-39%	2	6%
31	工学	通信工程系	信息与通信工程	32	7	22%	12	38%	10	31%	2	2%
32	工学	信息科学与技术学院	控制科学与工程	32	7	22%	12	38%	10-12	31-38%	2	6%
33	工学	信息科学与技术学院、 软件学院	计算机科学与技术	32-34	7	21-22%	12	35-38%	12	35-38%	2	6%
34	工学	建筑系、城市规划系	建筑学	31-33	7	21-23%	15	45-48%	9	27-29%	2	6%
35	工学	土木工程系	土木工程	33	7	21%	16	48%	8	24%	2	6%
36	工学	化学化工学院	化学工程与技术	31	7	23%	12	39%	8-12	26-39%	2-4	6-13%
37	工学	航空系	航空宇航科学与技术	35	7	20%	12	34%	12	34%	4	11%
38	工学	环境与生态学院	环境科学与工程	31	7	23%	12	39%	10	32%	2	6%
39	工学	生物材料系	生物医学工程	32	7	22%	15	47%	8	25%	2	6%
40	工学	软件学院	软件工程	33	7	21%	12	36%	12	36%	2	6%

序号	门类	系所	一级学科名称	总学分	学位课程				非学位课程		其他培养环节	
					公共学位 课学分	公共学位 课比重	专业学位 课学分	专业学位 课比重	学分	比重	学分	比重
41	医学	医学院	基础医学	32	7	22%	15	47%	8	25%	2	6%
42	医学	医学院	临床医学	32	7	22%	15	47%	8	25%	2	6%
43	医学	公共卫生学院	公共卫生与预防医学	31	7	23%	12	39%	8	26%	4	13%
44	医学	医学院	中医学	32	7	22%	15	47%	8	25%	2	6%
45	医学	医学院、药学院	药学	31-32	7	22-23%	12-15	39-47%	8-10	25-32%	2	6%
46	管理学	管理科学系	管理科学与工程	36	7	19%	15	42%	12	33%	2	6%
47	管理学	会计学系	工商管理	36-47	7	15-19%	15-27	38-57%	6-10	15-33%	2-4	4-10%
48	管理学	公共管理系、教育研究院	公共管理	35	7	20%	15-17	43-49%	11	31%	2	6%
49	艺术学	中文系	艺术学理论	35	7	20%	12	34%	14	40%	2	6%
50	艺术学	音乐系	音乐与舞蹈学	40	7	18%	18	45%	10	25%	4	10%
51	艺术学	中文系	戏剧与影视学	35	7	20%	12	34%	14	40%	2	6%
52	艺术学	美术系	美术学	40	7	18%	24	60%	8	20%	2	5%
53	艺术学	美术系	设计学	40	7	18%	24	60%	8	20%	2	5%

(五) 2012 级各二级学科培养方案学分及占比一览 (学术型博士)

序号	门类	学院	系所	一级学科名称	二级学科名称	总学分	学位课程				非学位课程		其他培养环节		方案最后修订时间
							公共学位课学分	公共学位课比重	专业学位课学分	专业学位课比重	学分	比重	学分	比重	
1	哲学	人文学院	哲学系	哲学	马克思主义哲学	12	4	33%	6	50%	2	17%	0	0%	2010
2	哲学	人文学院	哲学系	哲学	中国哲学	14	4	29%	9	64%	2	14%	0	0%	2010
3	哲学	人文学院	哲学系	哲学	外国哲学	14	4	29%	6	43%	4	29%	0	0%	2010
4	哲学	人文学院	哲学系	哲学	逻辑学	14	4	29%	6	43%	4	29%	0	0%	2010
5	哲学	人文学院	哲学系	哲学	伦理学	14	4	29%	6	43%	4	29%	0	0%	2010
6	哲学	人文学院	哲学系	哲学	宗教学	14	4	29%	9	64%	2	14%	0	0%	2010
7	哲学	人文学院	哲学系	哲学	科学技术哲学	14	4	29%	6	43%	4	29%	0	0%	2010
8	经济学	经济学院	经济学系	理论经济学	政治经济学	27	4	15%	15	56%	4	15%	4	15%	2011
9	经济学	经济学院	经济研究所	理论经济学	政治经济学	27	4	15%	13	48%	3	11%	4	15%	2011
10	经济学	经济学院	经济学系	理论经济学	经济思想史	27	4	15%	15	56%	4	15%	4	15%	2011
11	经济学	经济学院	宏观经济研究中心	理论经济学	西方经济学	39	4	10%	27	69%	4	10%	4	10%	2011
12	经济学	经济学院	经济学系	理论经济学	西方经济学	27	4	15%	15	56%	4	15%	4	15%	2011

序号	门类	学院	系所	一级学科名称	二级学科名称	总学分	学位课程				非学位课程		其他培养环节		方案最后修订时间
							公共学位课学分	公共学位课比重	专业学位课学分	专业学位课比重	学分	比重	学分	比重	
13	经济学	王亚南经济研究院	王亚南经济研究院	理论经济学	西方经济学	52	4	8%	24	46%	12	23%	12	23%	2012
14	经济学	经济学院	国际经济与贸易系	理论经济学	世界经济	36	4	11%	24	67%	4	11%	4	11%	2011
15	经济学	南洋研究院	南洋研究院	理论经济学	世界经济	15	4	27%	9	60%	2	13%	0	0%	2010
16	经济学	经济学院	国际经济与贸易系	理论经济学	国际经济学	36	4	11%	24	67%	4	11%	4	11%	2011
17	经济学	经济学院	统计系	应用经济学	国民经济学	24	4	17%	12	50%	4	17%	4	17%	2011
18	经济学	经济学院	经济研究所	应用经济学	区域经济学	27	4	15%	15	56%	4	15%	4	15%	2011
19	经济学	台湾研究院	台湾研究院	应用经济学	区域经济学	15	4	27%	9	60%	2	13%	0	0%	2012
20	经济学	经济学院	财政系	应用经济学	财政学	30	4	13%	15	50%	7	23%	4	13%	2011
21	经济学	经济学院	金融系	应用经济学	金融学	30	4	13%	15	50%	7	23%	4	13%	2011
22	经济学	王亚南经济研究院	王亚南经济研究院	应用经济学	金融学	52	4	8%	24	46%	12	23%	12	23%	2012
23	经济学	经济学院	经济研究所	应用经济学	产业经济学	27	4	15%	15	56%	4	15%	4	15%	2011
24	经济学	经济学院	国际经济与贸易系	应用经济学	国际贸易学	36	4	11%	24	67%	4	11%	4	11%	2011
25	经济学	王亚南经济研究院	王亚南经济研究院	应用经济学	劳动经济学	52	4	8%	24	46%	12	23%	12	23%	2012

序号	门类	学院	系所	一级学科名称	二级学科名称	总学分	学位课程				非学位课程		其他培养环节		方案最后修订时间
							公共学位课学分	公共学位课比重	专业学位课学分	专业学位课比重	学分	比重	学分	比重	
26	经济学	经济学院	统计系	应用经济学	数量经济学	24	4	17%	12	50%	4	17%	4	17%	2011
27	经济学	王亚南经济研究院	王亚南经济研究院	应用经济学	数量经济学	52	4	8%	24	46%	12	23%	12	23%	2012
28	经济学	经济学院	统计系	应用经济学	经济信息管理	24	4	17%	12	50%	7	29%	4	17%	2011
29	经济学	经济学院	财政系	应用经济学	资产评估	30	4	13%	15	50%	7	23%	4	13%	2011
30	经济学	经济学院	金融系	应用经济学	金融工程	30	4	13%	15	50%	7	23%	4	13%	2011
31	经济学	经济学院	国际经济与贸易系	应用经济学	服务贸易学	36	4	11%	24	67%	4	11%	4	11%	2011
32	经济学	经济学院	金融系	应用经济学	投资学	30	4	13%	15	50%	7	23%	4	13%	2011
33	经济学	经济学院	财政系	应用经济学	网络经济学	30	4	13%	15	50%	7	23%	4	13%	2011
34	经济学	经济学院	金融系	应用经济学	国际金融学	30	4	13%	15	50%	7	23%	4	13%	2011
35	经济学	能源学院	能源学院	应用经济学	能源经济学	26	4	15%	18	69%	4	15%	0	0%	2012
36	经济学	经济学院	中国能源经济研究中心	应用经济学	能源经济学	30	4	13%	15	50%	7	23%	4	13%	2011
37	经济学	经济学院	统计系	统计学	统计学	24	4	17%	12	50%	4	17%	4	17%	2011
38	经济学	王亚南经济研究院	王亚南经济研究院	统计学	统计学	52	4	8%	24	46%	12	23%	12	23%	2012

序号	门类	学院	系所	一级学科名称	二级学科名称	总学分	学位课程				非学位课程		其他培养环节		方案最后修订时间
							公共学位课学分	公共学位课比重	专业学位课学分	专业学位课比重	学分	比重	学分	比重	
39	法学	法学院	法律系	法学	法学理论	12	4	33%	6	50%	2	17%	0	0%	2010
40	法学	法学院	法律系	法学	宪法学与行政法学	12	4	33%	6	50%	2	17%	0	0%	2010
41	法学	法学院	法律系	法学	刑法学	12	4	33%	6	50%	2	17%	0	0%	2010
42	法学	法学院	法律系	法学	民商法学	12	4	33%	6	50%	2	17%	0	0%	2010
43	法学	法学院	法律系	法学	诉讼法学	12	4	33%	6	50%	2	17%	0	0%	2010
44	法学	法学院	法律系	法学	经济法学	12	4	33%	6	50%	2	17%	0	0%	2010
45	法学	法学院	法律系	法学	国际法学	12	4	33%	6	50%	2	17%	0	0%	2010
46	法学	知识产权研究院	知识产权研究院	法学	知识产权法学	12	4	33%	6	50%	2	17%	0	0%	2010
47	法学	南洋研究院	南洋研究院	政治学	政治学理论	15	4	27%	9	60%	2	13%	0	0%	2010
48	法学	台湾研究院	台湾研究院	政治学	政治学理论	12	4	33%	6	50%	2	17%	0	0%	2010
49	法学	公共事务学院	政治学系	政治学	政治学理论	16	4	25%	9	56%	2	13%	0	0%	2010
50	法学	公共事务学院	社会学系	社会学	社会学	12	4	33%	6	50%	2	17%	0	0%	2010
51	法学	人文学院	人类学与民族学系	社会学	人类学	14	4	29%	6	43%	4	29%	0	0%	2012

序号	门类	学院	系所	一级学科名称	二级学科名称	总学分	学位课程				非学位课程		其他培养环节		方案最后修订时间
							公共学位课学分	公共学位课比重	专业学位课学分	专业学位课比重	学分	比重	学分	比重	
52	法学	人文学院	人类学与民族学系	民族学	民族学	14	4	29%	6	43%	4	29%	0	0%	2012
53	教育学	教育研究院	教育研究院	教育学	教育史	12	4	33%	6	50%	2	17%	0	0%	2011
54	教育学	教育研究院	教育研究院	教育学	高等教育学	12	4	33%	6	50%	2	17%	0	0%	2010
55	文学	人文学院	中文系	中国语言文学	文艺学	12	4	33%	6	50%	2	17%	0	0%	2012
56	文学	人文学院	中文系	中国语言文学	语言学及应用语言学	12	4	33%	6	50%	2	17%	0	0%	2012
57	文学	人文学院	中文系	中国语言文学	汉语言文字学	12	4	33%	6	50%	2	17%	0	0%	2012
58	文学	人文学院	中文系	中国语言文学	中国古典文献学	12	4	33%	6	50%	2	17%	0	0%	2012
59	文学	人文学院	中文系	中国语言文学	中国古代文学	12	4	33%	6	50%	2	17%	0	0%	2012
60	文学	人文学院	中文系	中国语言文学	中国现当代文学	12	4	33%	6	50%	2	17%	0	0%	2012
61	文学	人文学院	中文系	中国语言文学	比较文学与世界文学	14	4	29%	6	43%	4	29%	0	0%	2012
62	文学	外文学院	英语语言文学系	外国语言文学	英语语言文学	14	4	29%	6	43%	4	29%	0	0%	2010
63	文学	新闻传播学院	新闻学系	新闻传播学	新闻学	12	4	33%	6	50%	2	17%	0	0%	2012
64	文学	新闻传播学院	广告学系	新闻传播学	传播学	12	4	33%	6	50%	2	17%	0	0%	2012

序号	门类	学院	系所	一级学科名称	二级学科名称	总学分	学位课程				非学位课程		其他培养环节		方案最后修订时间
							公共学位课学分	公共学位课比重	专业学位课学分	专业学位课比重	学分	比重	学分	比重	
65	文学	新闻传播学院	广告学系	新闻传播学	广告学	12	4	33%	6	50%	2	17%	0	0%	2012
66	历史学	人文学院	历史系	考古学	考古学及博物馆学	12	4	33%	8	67%	2	17%	0	0%	2005
57	历史学	人文学院	历史系	中国史	历史地理学	13	4	31%	9	69%	2	15%	0	0%	2008
68	历史学	人文学院	历史系	中国史	专门史	13	4	31%	9	69%	0	0%	0	0%	2009
69	历史学	人文学院	历史系	中国史	中国近现代史	13	4	31%	9	69%	2	15%	0	0%	2005
70	历史学	人文学院	历史系	中国史	海洋史学	13	4	31%	9	69%	2	15%	0	0%	2005
71	历史学	人文学院	历史系	世界史		13	4	31%	9	69%	2	15%	0	0%	2005
72	历史学	南洋研究院	南洋研究院	世界史		15	4	27%	9	60%	2	13%	0	0%	2009
73	理学	数学科学学院	数学科学学院	数学	基础数学	12	4	33%	6	50%	2	17%	0	0%	2011
74	理学	数学科学学院	数学科学学院	数学	计算数学	12	4	33%	6	50%	2	17%	0	0%	2011
75	理学	数学科学学院	数学科学学院	数学	概率论与数理统计	12	4	33%	6	50%	2	17%	0	0%	2011
76	理学	数学科学学院	数学科学学院	数学	应用数学	12	4	33%	6	50%	2	17%	0	0%	2011
77	理学	信息科学与技术学院	智能科学与技术系	数学	人工智能基础	12	4	33%	6	50%	2	17%	0	0%	2006

序号	门类	学院	系所	一级学科名称	二级学科名称	总学分	学位课程				非学位课程		其他培养环节		方案最后修订时间
							公共学位课学分	公共学位课比重	专业学位课学分	专业学位课比重	学分	比重	学分	比重	
80	理学	物理与机电工程学院	物理学系	物理学	理论物理	14	4	29%	6	43%	4	29%	0	0%	2004
81	理学	物理与机电工程学院	物理学系	物理学	凝聚态物理	14	4	29%	6	43%	4	29%	0	0%	2004
82	理学	物理与机电工程学院	物理学系	物理学	光学	14	4	29%	6	43%	4	29%	0	0%	2012
78	理学	物理与机电工程学院	电子科学系	物理学	无线电物理	14	4	29%	6	43%	4	29%	0	0%	2012
83	理学	化学化工学院	化学系	化学	无机化学	12	4	33%	6	50%	0	0%	2	17%	2010
84	理学	化学化工学院	化学系	化学	分析化学	12	4	33%	6	50%	0	0%	2	17%	2010
85	理学	化学化工学院	化学系	化学	有机化学	12	4	33%	6	50%	0	0%	2	17%	2010
86	理学	化学化工学院	化学系	化学	物理化学	12	4	33%	6	50%	0	0%	2	17%	2010
87	理学	化学化工学院	化学系	化学	高分子化学与物理	12	4	33%	6	50%	0	0%	2	17%	2010
88	理学	材料学院	材料科学与工程系	化学	高分子化学与物理	12	4	33%	6	50%	2	17%	0	0%	2010
89	理学	化学化工学院	化学系	化学	化学生物学	12	4	33%	6	50%	0	0%	2	17%	2010
90	理学	药学院	药学院	化学	化学生物学	12	4	33%	6	50%	2	17%	0	0%	2010
91	理学	能源学院	能源学院	化学	能源化学	12	4	33%	6	50%	2	17%	0	0%	2012

序号	门类	学院	系所	一级学科名称	二级学科名称	总学分	学位课程				非学位课程		其他培养环节		方案最后修订时间
							公共学位课学分	公共学位课比重	专业学位课学分	专业学位课比重	学分	比重	学分	比重	
92	理学	海洋与地球学院	海洋与地球学院	海洋科学		12	4	33%	6	50%	2	17%	0	0%	2010
93	理学	生命科学学院	生命科学学院	生物学	植物学	12	4	33%	6	50%	2	17%	0	0%	2010
94	理学	生命科学学院	生命科学学院	生物学	动物学	12	4	33%	6	50%	2	17%	0	0%	2010
95	理学	医学院	医学院	生物学	生理学	12	4	33%	6	50%	2	17%	0	0%	2012
96	理学	生命科学学院	生命科学学院	生物学	水生生物学	12	4	33%	6	50%	2	17%	0	0%	2010
97	理学	生命科学学院	生命科学学院	生物学	微生物学	12	4	33%	6	50%	2	17%	0	0%	2010
98	理学	生命科学学院	生命科学学院	生物学	细胞生物学	12	4	33%	6	50%	2	17%	0	0%	2010
99	理学	生命科学学院	生命科学学院	生物学	生物化学与分子生物学	12	4	33%	6	50%	2	17%	0	0%	2012
100	理学	公共卫生学院	预防医学系	生物学	生物化学与分子生物学	12	4	33%	6	50%	2	17%	0	0%	2010
101	理学	环境与生态学院	环境与生态学院	生态学		12	4	33%	6	50%	2	17%	0	0%	2010
102	工学	物理与机电工程学院	机电工程系	机械工程	机械制造及其自动化	16	4	25%	6	38%	4	25%	2	13%	2012
103	工学	物理与机电工程学院	机电工程系	机械工程	机械电子工程	16	4	25%	6	38%	4	25%	2	13%	2012
104	工学	物理与机电工程学院	机电工程系	机械工程	机械设计及理论	16	4	25%	6	38%	4	25%	2	13%	2012

序号	门类	学院	系所	一级学科名称	二级学科名称	总学分	学位课程				非学位课程		其他培养环节		方案最后修订时间
							公共学位课学分	公共学位课比重	专业学位课学分	专业学位课比重	学分	比重	学分	比重	
105	工学	物理与机电工程学院	机电工程系	仪器科学与技术	精密仪器及机械	16	4	25%	6	38%	4	25%	2	13%	2012
106	工学	物理与机电工程学院	机电工程系	仪器科学与技术	测试计量技术及仪器	16	4	25%	6	38%	4	25%	2	13%	2012
107	工学	材料学院	材料科学与工程系	材料科学与工程		12	4	33%	6	50%	2	17%	0	0%	2010
108	工学	信息科学与技术学院	电子工程系	电子科学与技术	物理电子学	12	4	33%	6	50%	2	17%	0	0%	2012
109	工学	物理与机电工程学院	电子科学系	电子科学与技术	物理电子学	14	4	29%	6	43%	4	29%	0	0%	2012
110	工学	信息科学与技术学院	电子工程系	电子科学与技术	电路与系统	12	4	33%	6	50%	2	17%	0	0%	2012
111	工学	物理与机电工程学院	物理学系	电子科学与技术	微电子学与固体电子学	14	4	29%	6	43%	4	29%	0	0%	2006
112	工学	物理与机电工程学院	电子科学系	电子科学与技术	电磁场与微波技术	14	4	29%	6	43%	4	29%	0	0%	2012
79	理学	能源学院	能源学院	电子科学与技术	光伏工程	12	4	33%	6	50%	2	17%	0	0%	2012
113	工学	信息科学与技术学院	通信工程系	信息与通信工程	通信与信息系统	12	4	33%	6	50%	2	17%	0	0%	2012
114	工学	信息科学与技术学院	通信工程系	信息与通信工程	信号与信息处理	12	4	33%	6	50%	2	17%	0	0%	2012
115	工学	信息科学与技术学院	自动化系	控制科学与工程	控制理论与控制工程	12	4	33%	6	50%	2	17%	0	0%	2005

序号	门类	学院	系所	一级学科名称	二级学科名称	总学分	学位课程				非学位课程		其他培养环节		方案最后修订时间
							公共学位课学分	公共学位课比重	专业学位课学分	专业学位课比重	学分	比重	学分	比重	
116	工学	信息科学与技术学院	自动化系	控制科学与工程	系统工程	12	4	33%	6	50%	2	17%	0	0%	2006
117	工学	信息科学与技术学院	计算机科学系	计算机科学与技术		12	4	33%	6	50%	2	17%	0	0%	2011
118	工学	软件学院	软件学院	计算机科学与技术		12	4	33%	6	50%	2	17%	0	0%	2011
119	工学	化学化工学院	化学工程与生物工程系	化学工程与技术	化学工程	12	4	33%	6	50%	2	17%	0	0%	2012
120	工学	化学化工学院	化学工程与生物工程系	化学工程与技术	化学工艺	12	4	33%	6	50%	2	17%	0	0%	2012
121	工学	化学化工学院	化学工程与生物工程系	化学工程与技术	生物化工	12	4	33%	6	50%	2	17%	0	0%	2012
122	工学	化学化工学院	化学工程与生物工程系	化学工程与技术	工业催化	14	4	29%	6	43%	4	29%	0	0%	2012
123	工学	环境与生态学院	环境与生态学院	环境科学与工程		12	4	33%	6	50%	2	17%	0	0%	2012
124	管理学	管理学院	管理科学系	管理科学与工程		17	4	24%	9	53%	2	12%	2	12%	2011
125	管理学	财务管理与会计研究院	财务管理与会计研究院	工商管理	会计学	19	4	21%	9	47%	4	21%	2	11%	2011
126	管理学	管理学院	会计学系	工商管理	会计学	15	4	27%	9	60%	2	13%	0	0%	2011
127	管理学	管理学院	企业管理系	工商管理	企业管理	17	4	24%	9	53%	2	12%	2	12%	2011

序号	门类	学院	系所	一级学科名称	二级学科名称	总学分	学位课程				非学位课程		其他培养环节		方案最后修订时间
							公共学位课学分	公共学位课比重	专业学位课学分	专业学位课比重	学分	比重	学分	比重	
128	管理学	管理学院	旅游与酒店管理系	工商管理	旅游管理	17	4	24%	9	53%	2	12%	2	12%	2011
129	管理学	管理学院	管理科学系	工商管理	技术经济及管理	17	4	24%	9	53%	2	12%	2	12%	2011
130	管理学	财务管理与会计研究院	财务管理与会计研究院	工商管理	会计学	19	4	21%	9	47%	4	21%	2	11%	2011
131	管理学	管理学院	财务学系	工商管理	会计学	17	4	24%	9	53%	2	12%	2	12%	2011
132	管理学	管理学院	市场学系	工商管理	市场营销学	17	4	24%	9	53%	2	12%	2	12%	2011
133	管理学	知识产权研究院	知识产权研究院	工商管理	知识产权管理	12	4	33%	6	50%	2	17%	0	0%	2010
134	管理学	公共事务学院	公共管理系	公共管理	行政管理	12	4	33%	6	50%	2	17%	0	0%	2010
135	管理学	教育研究院	教育研究院	公共管理	教育经济与管理	12	4	33%	6	50%	2	17%	0	0%	2006
136	管理学	公共事务学院	公共管理系	公共管理	社会保障	12	4	33%	6	50%	2	17%	0	0%	2006
137	艺术学	人文学院	中文系	戏剧与影视学	戏剧戏曲学	12	4	33%	6	50%	2	17%	0	0%	2010

(六) 2012 级各二级学科培养方案学分及占比一览 (学术型硕士)

序号	门类	学院	系所	一级学科名称	二级学科名称	总学分	学位课程				非学位课程		其他培养环节		最后修订方案时间
							公共学位课学分	公共学位课比重	专业学位课学分	专业学位课比重	学分	比重	学分	比重	
1	哲学	人文学院	哲学系	哲学	马克思主义哲学	35	7	20%	12	34%	14	40%	2	6%	2010
2	哲学	人文学院	哲学系	哲学	中国哲学	35	7	20%	12	34%	14	40%	2	6%	2010
3	哲学	人文学院	哲学系	哲学	外国哲学	35	7	20%	12	34%	14	40%	2	6%	2010
4	哲学	人文学院	哲学系	哲学	逻辑学	35	7	20%	12	34%	14	40%	2	6%	2010
5	哲学	人文学院	哲学系	哲学	伦理学	35	7	20%	12	34%	14	40%	2	6%	2010
6	哲学	人文学院	哲学系	哲学	美学	35	7	20%	12	34%	14	40%	2	6%	2010
7	哲学	人文学院	哲学系	哲学	宗教学	35	7	20%	12	34%	14	40%	2	6%	2005
8	哲学	人文学院	哲学系	哲学	科学技术哲学	35	7	20%	12	34%	14	40%	2	6%	2010
9	经济学	经济学院	经济学系	理论经济学	政治经济学	47	7	15%	24	51%	10	21%	6	13%	2011
10	经济学	经济学院	经济研究所	理论经济学	政治经济学	44	7	16%	21	48%	10	23%	6	14%	2010
11	经济学	经济学院	经济学系	理论经济学	经济思想史	47	7	15%	24	51%	10	21%	6	13%	2011
12	经济学	经济学院	经济学系	理论经济学	经济史	47	7	15%	24	51%	10	21%	6	13%	2011

序号	门类	学院	系所	一级学科名称	二级学科名称	总学分	学位课程				非学位课程		其他培养环节		最后修订方案时间
							公共学位课学分	公共学位课比重	专业学位课学分	专业学位课比重	学分	比重	学分	比重	
13	经济学	经济学院	宏观经济研究中心	理论经济学	西方经济学	50	7	14%	27	54%	10	20%	6	12%	2012
14	经济学	经济学院	经济学系	理论经济学	西方经济学	47	7	15%	24	51%	10	21%	6	13%	2011
15	经济学	王亚南经济研究院	王亚南经济研究院	理论经济学	西方经济学	55	7	13%	24	44%	16	29%	8	15%	2012
16	经济学	经济学院	国际经济与贸易系	理论经济学	世界经济	47	7	15%	24	51%	10	21%	6	13%	2010
17	经济学	南洋研究院	南洋研究院	理论经济学	世界经济	35	7	20%	15	43%	11	31%	2	6%	2010
18	经济学	经济学院	经济学系	理论经济学	人口、资源与环境经济学	47	7	15%	24	51%	10	21%	6	13%	2011
19	经济学	经济学院	经济学系	理论经济学	发展经济学	47	7	15%	24	51%	10	21%	6	13%	2011
20	经济学	经济学院	经济学系	理论经济学	管理经济学	47	7	15%	24	51%	10	21%	6	13%	2011
21	经济学	经济学院	国际经济与贸易系	理论经济学	国际经济学	47	7	15%	24	51%	10	21%	6	13%	2011
22	经济学	经济学院	统计系	应用经济学	国民经济学	44	7	16%	21	48%	10	23%	6	14%	2011
23	经济学	经济学院	经济研究所	应用经济学	区域经济学	44	7	16%	21	48%	10	23%	6	14%	2011
24	经济学	台湾研究院	台湾研究院	应用经济学	区域经济学	36	7	19%	15	42%	14	39%	2	6%	2008
25	经济学	经济学院	财政系	应用经济学	财政学	44	7	16%	21	48%	10	23%	6	14%	2011

序号	门类	学院	系所	一级学科名称	二级学科名称	总学分	学位课程				非学位课程		其他培养环节		最后修订方案时间
							公共学位课学分	公共学位课比重	专业学位课学分	专业学位课比重	学分	比重	学分	比重	
26	经济学	经济学院	金融系	应用经济学	金融学	47	7	15%	24	51%	10	21%	6	13%	2011
27	经济学	王亚南经济研究院	王亚南经济研究院	应用经济学	金融学	55	7	13%	24	44%	16	29%	8	15%	2012
28	经济学	经济学院	经济研究所	应用经济学	产业经济学	44	7	16%	21	48%	10	23%	6	14%	2011
29	经济学	经济学院	国际经济与贸易系	应用经济学	国际贸易学	47	7	15%	24	51%	10	21%	6	13%	2011
30	经济学	王亚南经济研究院	王亚南经济研究院	应用经济学	劳动经济学	55	7	13%	24	44%	16	29%	8	15%	2011
31	经济学	经济学院	宏观经济研究中心	应用经济学	数量经济学	47	7	15%	24	51%	10	21%	6	13%	2012
32	经济学	经济学院	统计系	应用经济学	数量经济学	44	7	16%	21	48%	10	23%	6	14%	2011
33	经济学	王亚南经济研究院	王亚南经济研究院	应用经济学	数量经济学	55	7	13%	24	44%	16	29%	8	15%	2010
34	经济学	经济学院	统计系	应用经济学	经济信息管理学	44	7	16%	21	48%	10	23%	6	14%	2011
35	经济学	经济学院	财政系	应用经济学	资产评估	44	7	16%	21	48%	10	23%	6	14%	2010
36	经济学	经济学院	金融系	应用经济学	金融工程	47	7	15%	24	51%	10	21%	6	13%	2011
37	经济学	经济学院	金融系	应用经济学	保险学	47	7	15%	24	51%	10	21%	6	13%	2011
38	经济学	经济学院	国际经济与贸易系	应用经济学	服务贸易学	47	7	15%	24	51%	10	21%	6	13%	2011

序号	门类	学院	系所	一级学科名称	二级学科名称	总学分	学位课程				非学位课程		其他培养环节		最后修订方案时间
							公共学位课学分	公共学位课比重	专业学位课学分	专业学位课比重	学分	比重	学分	比重	
39	经济学	经济学院	金融系	应用经济学	投资学	47	7	15%	24	51%	10	21%	6	13%	2011
40	经济学	经济学院	财政系	应用经济学	网络经济学	44	7	16%	21	48%	10	23%	6	14%	2011
41	经济学	经济学院	金融系	应用经济学	国际金融学	47	7	15%	24	51%	10	21%	6	13%	2011
42	经济学	经济学院	中国能源经济研究中心	应用经济学	能源经济学	47	7	15%	24	51%	10	21%	6	13%	2011
43	经济学	经济学院	国际经济与贸易系	应用经济学	国际商务	47	7	15%	24	51%	10	21%	6	13%	2011
44	经济学	经济学院	统计系	统计学	统计学	44	7	16%	21	48%	10	23%	6	14%	2012
42	经济学	王亚南经济研究院	王亚南经济研究院	统计学	统计学	55	7	13%	24	44%	16	29%	8	15%	2011
46	法学	法学院	法律系	法学	法学理论	37	7	19%	18	49%	10	27%	2	5%	2011
47	法学	法学院	法律系	法学	法律史	37	7	19%	18	49%	10	27%	2	5%	2011
48	法学	法学院	法律系	法学	宪法学与行政法学	36	7	19%	15	42%	12	33%	2	6%	2012
49	法学	法学院	法律系	法学	刑法学	37	7	19%	18	49%	10	27%	2	5%	2010
50	法学	法学院	法律系	法学	民商法学	37	7	19%	18	49%	10	27%	2	5%	2011
51	法学	法学院	法律系	法学	诉讼法学	39	7	18%	24	62%	6	15%	2	5%	2010

序号	门类	学院	系所	一级学科名称	二级学科名称	总学分	学位课程				非学位课程		其他培养环节		最后修订方案时间
							公共学位课学分	公共学位课比重	专业学位课学分	专业学位课比重	学分	比重	学分	比重	
52	法学	法学院	法律系	法学	经济法学	37	7	19%	16	43%	12	32%	2	5%	2011
53	法学	法学院	法律系	法学	环境与资源保护法学	36	7	19%	15	42%	12	33%	2	6%	2011
54	法学	法学院	法律系	法学	国际法学	36	7	19%	15	42%	12	33%	2	6%	2011
55	法学	知识产权研究院	知识产权研究院	法学	知识产权法学	38	7	18%	18	47%	10	26%	2	5%	2010
56	法学	公共事务学院	政治学系	政治学	政治学理论	35	7	20%	15	43%	10	29%	2	6%	2010
57	法学	台湾研究院	台湾研究院	政治学	中外政治制度	36	7	19%	15	42%	13	36%	2	6%	2012
58	法学	公共事务学院	政治学系	政治学	中外政治制度	35	7	20%	15	43%	10	29%	2	6%	2008
59	法学	公共事务学院	政治学系	政治学	科学社会主义与国际共产主义运动	35	7	20%	15	43%	10	29%	2	6%	2010
60	法学	马克思主义学院	马克思主义学院	政治学	中共党史	35	7	20%	15	43%	11	31%	2	6%	2011
61	法学	公共事务学院	政治学系	政治学	国际政治	35	7	20%	15	43%	10	29%	2	6%	2010
62	法学	南洋研究院	南洋研究院	政治学	国际关系	35	7	20%	12	34%	14	40%	2	6%	2010
63	法学	公共事务学院	社会学系	社会学	社会学	35	7	20%	15	43%	11	31%	2	6%	2010
64	法学	公共事务学院	人口研究所	社会学	人口学	35	7	20%	15	43%	11	31%	2	6%	2010

序号	门类	学院	系所	一级学科名称	二级学科名称	总学分	学位课程				非学位课程		其他培养环节		最后修订方案时间
							公共学位课学分	公共学位课比重	专业学位课学分	专业学位课比重	学分	比重	学分	比重	
65	法学	人文学院	人类学与民族学系	社会学	人类学	35	7	20%	12	34%	14	40%	2	6%	2012
66	法学	人文学院	人类学与民族学系	民族学	民族学	35	7	20%	12	34%	14	40%	2	6%	2012
67	法学	人文学院	人类学与民族学系	民族学	中国少数民族史	35	7	20%	12	34%	14	40%	2	6%	2010
68	法学	马克思主义学院	马克思主义学院	马克思主义理论	思想政治教育	35	7	20%	15	43%	11	31%	2	6%	2011
69	教育学	教育研究院	教育研究院	教育学	课程与教学论	35	7	20%	17	49%	11	31%	2	6%	2011
70	教育学	教育研究院	教育研究院	教育学	教育史	35	7	20%	17	49%	11	31%	2	6%	2011
71	教育学	教育研究院	教育研究院	教育学	比较教育学	35	7	20%	17	49%	11	31%	2	6%	2011
72	教育学	教育研究院	教育研究院	教育学	高等教育学	35	7	20%	17	49%	11	31%	2	6%	2011
73	教育学	教育研究院	教育研究院	心理学	发展与教育心理学	35	7	20%	17	49%	11	31%	2	6%	2011
74	教育学	体育教学部	体育教学部	体育学	体育教育训练学	38	7	18%	12	32%	16	42%	2	5%	2010
75	教育学	体育教学部	体育教学部	体育学	民族传统体育学	38	7	18%	12	32%	16	42%	2	5%	2010
76	文学	人文学院	中文系	中国语言文学	文艺学	35	7	20%	12	34%	14	40%	2	6%	2010
77	文学	海外教育学院	华文系	中国语言文学	语言学及应用语言学	36	8	22%	15	42%	10	28%	2	6%	2009

序号	门类	学院	系所	一级学科名称	二级学科名称	总学分	学位课程				非学位课程		其他培养环节		最后修订方案时间
							公共学位课学分	公共学位课比重	专业学位课学分	专业学位课比重	学分	比重	学分	比重	
78	文学	人文学院	中文系	中国语言文学	语言学及应用语言学	35	7	20%	12	34%	14	40%	2	6%	2010
79	文学	人文学院	中文系	中国语言文学	汉语言文字学	35	7	20%	12	34%	16	46%	2	6%	2010
80	文学	人文学院	中文系	中国语言文学	中国古典文献学	35	7	20%	12	34%	14	40%	2	6%	2010
81	文学	人文学院	中文系	中国语言文学	中国古代文学	35	7	20%	12	34%	14	40%	2	6%	2010
82	文学	台湾研究院	台湾研究院	中国语言文学	中国现当代文学	35	7	20%	15	43%	13	37%	2	6%	2010
83	文学	人文学院	中文系	中国语言文学	中国现当代文学	35	7	20%	12	34%	14	40%	2	6%	2005
84	文学	人文学院	中文系	中国语言文学	比较文学与世界文学	35	7	20%	12	34%	14	40%	2	6%	2010
85	文学	外文学院	英语语言文学系	外国语言文学	英语语言文学	35	7	20%	12	34%	14	40%	2	6%	2012
86	文学	外文学院	欧洲语言文学系	外国语言文学	俄语语言文学	35	7	20%	16	46%	10	29%	2	6%	2010
87	文学	外文学院	法语语言文学系	外国语言文学	法语语言文学	35	7	20%	12	34%	14	40%	2	6%	2010
88	文学	外文学院	日语语言文学系	外国语言文学	日语语言文学	35	7	20%	12	34%	14	40%	2	6%	2012
89	文学	外文学院	外语教学部	外国语言文学	外国语言学及应用语言学	35	7	20%	12	34%	14	40%	2	6%	2012
90	文学	新闻传播学院	新闻学系	新闻传播学	新闻学	36	7	19%	15	42%	12	33%	2	6%	2012

序号	门类	学院	系所	一级学科名称	二级学科名称	总学分	学位课程				非学位课程		其他培养环节		最后修订方案时间
							公共学位课学分	公共学位课比重	专业学位课学分	专业学位课比重	学分	比重	学分	比重	
91	文学	新闻传播学院	广告学系	新闻传播学	传播学	36	7	19%	15	42%	12	33%	2	6%	2012
92	历史学	人文学院	历史系	考古学	考古学及博物馆学	35	7	20%	12	34%	12	34%	2	6%	2005
93	历史学	人文学院	历史系	中国史	历史地理学	35	7	20%	15	43%	10	29%	2	6%	2008
94	历史学	人文学院	历史系	中国史	专门史	35	7	20%	15	43%	10	29%	2	6%	2005
95	历史学	台湾研究院	台湾研究院	中国史	专门史	35	7	20%	15	43%	13	37%	2	6%	2011
96	历史学	人文学院	历史系	中国史	中国古代史	35	7	20%	15	43%	10	29%	2	6%	2010
97	历史学	人文学院	历史系	中国史	中国近现代史	35	7	20%	15	43%	10	29%	2	6%	2012
98	历史学	人文学院	历史系	中国史	海洋史学	35	7	20%	12	34%	10	29%	2	6%	2005
99	历史学	人文学院	历史系	世界史		35	7	20%	15	43%	10	29%	2	6%	2012
100	历史学	南洋研究院	南洋研究院	世界史		35	7	20%	15	43%	12	34%	2	6%	2005
101	理学	数学科学学院	数学科学学院	数学	基础数学	31	7	23%	12	39%	10	32%	2	6%	2011
102	理学	数学科学学院	数学科学学院	数学	计算数学	31	7	23%	12	39%	10	32%	2	6%	2011
103	理学	数学科学学院	数学科学学院	数学	概率论与数理统计	31	7	23%	12	39%	10	32%	2	6%	2011

序号	门类	学院	系所	一级学科名称	二级学科名称	总学分	学位课程				非学位课程		其他培养环节		最后修订方案时间
							公共学位课学分	公共学位课比重	专业学位课学分	专业学位课比重	学分	比重	学分	比重	
104	理学	数学科学学院	数学科学学院	数学	应用数学	31	7	23%	12	39%	10	32%	2	6%	2010
105	理学	数学科学学院	数学科学学院	数学	运筹学与控制论	31	7	23%	12	39%	10	32%	2	6%	2012
106	理学	信息科学与技术学院	智能科学与技术系	数学	人工智能基础	32	7	22%	12	38%	12	38%	2	6%	2008
107	理学	物理与机电工程学院	物理学系	物理学	理论物理	32	7	22%	12	38%	12	38%	2	6%	2004
108	理学	物理与机电工程学院	物理学系	物理学	凝聚态物理	32	7	22%	12	38%	12	38%	2	6%	2004
109	理学	物理与机电工程学院	物理学系	物理学	光学	32	7	22%	12	38%	12	38%	2	6%	2004
110	理学	物理与机电工程学院	电子科学系	物理学	无线电物理	31	7	23%	12	39%	12	39%	2	6%	2006
111	理学	能源学院	能源学院	物理学	核科学与工程	31	7	23%	12	39%	8	26%	4	13%	2012
112	理学	化学化工学院	化学系	化学	无机化学	31	7	23%	12	39%	8	26%	4	13%	2012
113	理学	化学化工学院	化学系	化学	分析化学	31	7	23%	12	39%	8	26%	4	13%	2010
114	理学	化学化工学院	化学系	化学	有机化学	31	7	23%	12	39%	8	26%	4	13%	2005
115	理学	化学化工学院	化学系	化学	物理化学	31	7	23%	12	39%	8	26%	4	13%	2006
116	理学	材料学院	材料科学与工程系	化学	高分子化学与物理	31	7	23%	12	39%	10	32%	2	6%	2010

序号	门类	学院	系所	一级学科名称	二级学科名称	总学分	学位课程				非学位课程		其他培养环节		最后修订方案时间
							公共学位课学分	公共学位课比重	专业学位课学分	专业学位课比重	学分	比重	学分	比重	
117	理学	化学化工学院	化学系	化学	高分子化学与物理	31	7	23%	12	39%	8	26%	4	13%	2011
118	理学	化学化工学院	化学系	化学	化学生物学	31	7	23%	12	39%	8	26%	4	13%	2010
119	理学	药学院	药学院	化学	化学生物学	31	7	23%	12	39%	10	32%	2	6%	2011
120	理学	能源学院	能源学院	化学	能源化学	31	7	23%	12	39%	8	26%	4	13%	2012
121	理学	海洋与地球学院	海洋与地球学院	海洋科学		31	7	23%	12	39%	10	32%	2	6%	2006
122	理学	环境与生态学院	海洋与海岸带发展研究院	海洋科学	海洋事务	31	7	23%	15	48%	16	52%	2	6%	2010
123	理学	生命科学学院	生命科学学院	生物学	植物学	31	7	23%	12	39%	8	26%	4	13%	2010
124	理学	生命科学学院	生命科学学院	生物学	动物学	31	7	23%	12	39%	8	26%	4	13%	2010
125	理学	医学院	医学院	生物学	生理学	32	7	22%	15	47%	8	25%	2	6%	2012
126	理学	生命科学学院	生命科学学院	生物学	水生生物学	31	7	23%	12	39%	8	26%	4	13%	2010
127	理学	生命科学学院	生命科学学院	生物学	微生物学	31	7	23%	12	39%	8	26%	4	13%	2012
128	理学	医学院	医学院	生物学	微生物学	32	7	22%	15	47%	8	25%	2	6%	2010
129	理学	生命科学学院	生命科学学院	生物学	遗传学	31	7	23%	12	39%	8	26%	4	13%	2012

序号	门类	学院	系所	一级学科名称	二级学科名称	总学分	学位课程				非学位课程		其他培养环节		最后修订方案时间
							公共学位课学分	公共学位课比重	专业学位课学分	专业学位课比重	学分	比重	学分	比重	
130	理学	生命科学学院	生命科学学院	生物学	发育生物学	31	7	23%	12	39%	8	26%	4	13%	2010
131	理学	生命科学学院	生命科学学院	生物学	细胞生物学	31	7	23%	12	39%	8	26%	4	13%	2011
132	理学	生命科学学院	生命科学学院	生物学	生物化学与分子生物学	31	7	23%	12	39%	8	26%	4	13%	2011
133	理学	环境与生态学院	环境与生态学院	生态学		31	7	23%	12	39%	10	32%	2	6%	2010
134	工学	材料学院	材料科学与工程系	力学	固体力学	31	7	23%	12	39%	10	32%	2	6%	2006
135	工学	建筑与土木工程学院	土木工程系	力学	工程力学	33	7	21%	15	45%	9	27%	2	6%	2011
136	工学	物理与机电工程学院	机电工程系	机械工程	机械制造及其自动化	35	7	20%	12	34%	12	34%	4	11%	2012
137	工学	物理与机电工程学院	机电工程系	机械工程	机械电子工程	35	7	20%	12	34%	12	34%	4	11%	2012
138	工学	物理与机电工程学院	机电工程系	机械工程	机械设计及理论	35	7	20%	12	34%	12	34%	4	11%	2012
139	工学	信息科学与技术学院	电子工程系	光学工程		32	7	22%	12	38%	10	31%	2	6%	2010
140	工学	物理与机电工程学院	机电工程系	仪器科学与技术	精密仪器及机械	35	7	20%	12	34%	12	34%	4	11%	2012
141	工学	物理与机电工程学院	机电工程系	仪器科学与技术	测试计量技术及仪器	35	7	20%	12	34%	12	34%	4	11%	2005

序号	门类	学院	系所	一级学科名称	二级学科名称	总学分	学位课程				非学位课程		其他培养环节		最后修订方案时间
							公共学位课学分	公共学位课比重	专业学位课学分	专业学位课比重	学分	比重	学分	比重	
142	工学	材料学院	材料科学与工程系	材料科学与工程	材料物理与化学	32	7	22%	15	47%	8	25%	2	6%	2006
143	工学	材料学院	材料科学与工程系	材料科学与工程	材料学	32	7	22%	15	47%	8	25%	2	6%	2011
144	工学	材料学院	材料科学与工程系	材料科学与工程	材料加工工程	32	7	22%	15	47%	8	25%	2	6%	2011
145	工学	信息科学与技术学院	电子工程系	电子科学与技术	物理电子学	32	7	22%	12	38%	10	31%	2	6%	2010
146	工学	物理与机电工程学院	电子科学系	电子科学与技术	物理电子学	31	7	23%	12	39%	12	39%	2	6%	2006
147	工学	信息科学与技术学院	电子工程系	电子科学与技术	电路与系统	32	7	22%	12	38%	10	31%	2	6%	2005
148	工学	信息科学与技术学院	电子工程系	电子科学与技术	微电子学与固体电子学	32	7	22%	12	38%	10	31%	2	6%	2010
149	工学	物理与机电工程学院	物理学系	电子科学与技术	微电子学与固体电子学	32	7	22%	12	38%	12	38%	2	6%	2006
150	工学	信息科学与技术学院	电子工程系	电子科学与技术	电磁场与微波技术	32	7	22%	12	38%	10	31%	2	6%	2005
151	工学	物理与机电工程学院	电子科学系	电子科学与技术	电磁场与微波技术	31	7	23%	12	39%	12	39%	2	6%	2006
152	工学	能源学院	能源学院	电子科学与技术	光伏工程	31	7	23%	12	39%	8	26%	4	13%	2012
153	工学	物理与机电工程学院	物理学系	电子科学与技术	光伏工程	31	7	23%	12	39%	12	39%	2	6%	2013

序号	门类	学院	系所	一级学科名称	二级学科名称	总学分	学位课程				非学位课程		其他培养环节		最后修订方案时间
							公共学位课学分	公共学位课比重	专业学位课学分	专业学位课比重	学分	比重	学分	比重	
154	工学	信息科学与技术学院	通信工程系	信息与通信工程	通信与信息系统	32	7	22%	12	38%	10	31%	2	6%	2011
155	工学	信息科学与技术学院	通信工程系	信息与通信工程	信号与信息处理	32	7	22%	12	38%	10	31%	2	6%	2011
156	工学	信息科学与技术学院	自动化系	控制科学与工程	控制理论与控制工程	32	7	22%	12	38%	10	31%	2	6%	2009
157	工学	信息科学与技术学院	自动化系	控制科学与工程	检测技术与自动化装置	32	7	22%	12	38%	10	31%	2	6%	2009
158	工学	信息科学与技术学院	自动化系	控制科学与工程	系统工程	32	7	22%	12	38%	10	31%	2	6%	2010
159	工学	信息科学与技术学院	智能科学与技术系	控制科学与工程	模式识别与智能系统	32	7	22%	12	38%	12	38%	2	6%	2008
160	工学	信息科学与技术学院	自动化系	控制科学与工程	模式识别与智能系统	32	7	22%	12	38%	10	31%	2	6%	2010
161	工学	信息科学与技术学院	计算机科学系	计算机科学与技术	计算机系统结构	34	7	21%	12	35%	12	35%	2	6%	2009
162	工学	信息科学与技术学院	计算机科学系	计算机科学与技术	计算机软件与理论	34	7	21%	12	35%	12	35%	2	6%	2012
163	工学	软件学院	软件学院	计算机科学与技术	计算机软件与理论	33	7	21%	12	36%	12	36%	2	6%	2012
164	工学	信息科学与技术学院	计算机科学系	计算机科学与技术	计算机应用技术	34	7	21%	12	35%	12	35%	2	6%	2009
165	工学	信息科学与技术学院	智能科学与技术系	计算机科学与技术	计算机应用技术	32	7	22%	12	38%	12	38%	2	6%	2008

序号	门类	学院	系所	一级学科名称	二级学科名称	总学分	学位课程				非学位课程		其他培养环节		最后修订方案时间
							公共学位课学分	公共学位课比重	专业学位课学分	专业学位课比重	学分	比重	学分	比重	
166	工学	建筑与土木工程学院	建筑系	建筑学	建筑历史与理论	33	7	21%	15	45%	9	27%	2	6%	2011
167	工学	建筑与土木工程学院	建筑系	建筑学	建筑设计及其理论	33	7	21%	15	45%	9	27%	2	6%	2011
168	工学	建筑与土木工程学院	城市规划系	建筑学	城市规划与设计	31	7	23%	15	48%	9	29%	2	6%	2010
169	工学	建筑与土木工程学院	建筑系	建筑学	建筑技术科学	33	7	21%	15	45%	9	27%	2	6%	2011
170	工学	建筑与土木工程学院	土木工程系	土木工程	岩土工程	33	7	21%	16	48%	8	24%	2	6%	2012
171	工学	建筑与土木工程学院	土木工程系	土木工程	结构工程	33	7	21%	16	48%	8	24%	2	6%	2011
172	工学	建筑与土木工程学院	土木工程系	土木工程	防灾减灾工程及防护工程	33	7	21%	16	48%	8	24%	2	6%	2011
173	工学	建筑与土木工程学院	土木工程系	土木工程	桥梁与隧道工程	33	7	21%	16	48%	8	24%	2	6%	2011
174	工学	化学化工学院	化学工程与生物工程系	化学工程与技术	化学工程	31	7	23%	12	39%	12	39%	2	6%	2010
175	工学	化学化工学院	化学工程与生物工程系	化学工程与技术	化学工艺	31	7	23%	12	39%	12	39%	2	6%	2010
176	工学	化学化工学院	化学工程与生物工程系	化学工程与技术	生物化工	31	7	23%	12	39%	12	39%	2	6%	2010
177	工学	化学化工学院	化学系	化学工程与技术	应用化学	31	7	23%	12	39%	8	26%	4	13%	2011

序号	门类	学院	系所	一级学科名称	二级学科名称	总学分	学位课程				非学位课程		其他培养环节		最后修订方案时间
							公共学位课学分	公共学位课比重	专业学位课学分	专业学位课比重	学分	比重	学分	比重	
178	工学	化学化工学院	化学工程与生物工程系	化学工程与技术	工业催化	31	7	23%	12	39%	12	39%	2	6%	2010
179	工学	物理与机电工程学院	航空系	航空宇航科学与技术	飞行器设计	35	7	20%	12	34%	12	34%	4	11%	2012
180	工学	物理与机电工程学院	航空系	航空宇航科学与技术	航空宇航推进理论与工程	35	7	20%	12	34%	12	34%	4	11%	2012
181	工学	物理与机电工程学院	航空系	航空宇航科学与技术	航空宇航制造工程	35	7	20%	12	34%	12	34%	4	11%	2012
182	工学	环境与生态学院	环境与生态学院	环境科学与工程		31	7	23%	12	39%	10	32%	2	6%	2012
183	工学	材料学院	生物材料系	生物医学工程		32	7	22%	15	47%	8	25%	2	6%	2012
184	工学	软件学院	软件学院	软件工程		33	7	21%	12	36%	12	36%	2	6%	2012
185	医学	医学院	医学院	基础医学	免疫学	32	7	22%	15	47%	8	25%	2	6%	2012
186	医学	医学院	医学院	基础医学	病理学与病理生理学	32	7	22%	15	47%	8	25%	2	6%	2012
187	医学	医学院	医学院	临床医学	内科学	32	7	22%	15	47%	8	25%	2	6%	2012
188	医学	医学院	医学院	临床医学	儿科学	32	7	22%	15	47%	8	25%	2	6%	2012
189	医学	医学院	医学院	临床医学	神经病学	32	7	22%	15	47%	8	25%	2	6%	2012
190	医学	医学院	医学院	临床医学	精神病与精神卫生学	32	7	22%	15	47%	8	25%	2	6%	2012

序号	门类	学院	系所	一级学科名称	二级学科名称	总学分	学位课程				非学位课程		其他培养环节		最后修订方案时间
							公共学位课学分	公共学位课比重	专业学位课学分	专业学位课比重	学分	比重	学分	比重	
191	医学	医学院	医学院	临床医学	皮肤病与性病学	32	7	22%	15	47%	8	25%	2	6%	2012
192	医学	医学院	医学院	临床医学	影像医学与核医学	32	7	22%	15	47%	8	25%	2	6%	2010
193	医学	医学院	医学院	临床医学	临床检验诊断学	32	7	22%	15	47%	8	25%	2	6%	2012
194	医学	医学院	医学院	临床医学	护理学	32	7	22%	15	47%	8	25%	2	6%	2012
195	医学	医学院	医学院	临床医学	外科学	32	7	22%	15	47%	8	25%	2	6%	2011
196	医学	医学院	医学院	临床医学	妇产科学	32	7	22%	15	47%	8	25%	2	6%	2012
197	医学	医学院	医学院	临床医学	眼科学	32	7	22%	15	47%	8	25%	2	6%	2012
198	医学	医学院	医学院	临床医学	耳鼻咽喉科学	32	7	22%	15	47%	8	25%	2	6%	2012
199	医学	医学院	医学院	临床医学	肿瘤学	32	7	22%	15	47%	8	25%	2	6%	2009
200	医学	医学院	医学院	临床医学	麻醉学	32	7	22%	15	47%	8	25%	2	6%	2012
201	医学	公共卫生学院	预防医学系	公共卫生与预防医学		31	7	23%	12	39%	8	26%	4	13%	2012
202	医学	医学院	医学院	中医学	中医内科学	32	7	22%	15	47%	8	25%	2	6%	2012
203	医学	医学院	医学院	中医学	中医骨伤科学	32	7	22%	15	47%	8	25%	2	6%	2012

序号	门类	学院	系所	一级学科名称	二级学科名称	总学分	学位课程				非学位课程		其他培养环节		最后修订方案时间
							公共学位课学分	公共学位课比重	专业学位课学分	专业学位课比重	学分	比重	学分	比重	
204	医学	医学院	医学院	中医学	针灸推拿学	32	7	22%	15	47%	8	25%	2	6%	2011
205	医学	药学院	药学院	药学		31	7	23%	12	39%	10	32%	2	6%	2013
206	医学	医学院	医学院	药学	药理学	32	7	22%	15	47%	8	25%	2	6%	2012
207	管理学	管理学院	管理科学系	管理科学与工程		36	7	19%	15	42%	12	33%	2	6%	2010
208	管理学	财务管理与会计研究院	财务管理与会计研究院	工商管理	会计学	39	7	18%	15	38%	6	15%	4	10%	2010
209	管理学	管理学院	会计学系	工商管理	会计学	47	7	15%	27	57%	10	21%	2	4%	2010
210	管理学	管理学院	企业管理系	工商管理	企业管理	37	7	19%	18	49%	10	27%	2	5%	2010
211	管理学	管理学院	旅游与酒店管理系	工商管理	旅游管理	43	7	16%	24	56%	10	23%	2	5%	2010
212	管理学	管理学院	管理科学系	工商管理	技术经济及管理	36	7	19%	15	42%	12	33%	2	6%	2011
213	管理学	财务管理与会计研究院	财务管理与会计研究院	工商管理	财务学	39	7	18%	15	38%	6	15%	4	10%	2010
214	管理学	管理学院	财务学系	工商管理	财务学	37	7	19%	18	49%	10	27%	2	5%	2010
215	管理学	管理学院	市场学系	工商管理	市场营销学	37	7	19%	18	49%	10	27%	2	5%	2011
216	管理学	公共事务学院	公共管理系	公共管理	行政管理	35	7	20%	15	43%	11	31%	2	6%	2010

序号	门类	学院	系所	一级学科名称	二级学科名称	总学分	学位课程				非学位课程		其他培养环节		最后修订方案时间
							公共学位课学分	公共学位课比重	专业学位课学分	专业学位课比重	学分	比重	学分	比重	
217	管理学	教育研究院	教育研究院	公共管理	教育经济与管理	35	7	20%	17	49%	11	31%	2	6%	2011
218	管理学	公共事务学院	公共管理系	公共管理	社会保障	35	7	20%	15	43%	11	31%	2	6%	2010
219	管理学	公共事务学院	公共管理系	公共管理	公共政策	35	7	20%	15	43%	11	31%	2	6%	2010
220	艺术学	人文学院	中文系	艺术学理论	艺术学	35	7	20%	12	34%	14	40%	2	6%	2010
221	艺术学	艺术学院	音乐系	音乐与舞蹈学	音乐学	40	7	18%	18	45%	10	25%	4	10%	2009
222	艺术学	人文学院	中文系	戏剧与影视学	戏剧戏曲学	35	7	20%	12	34%	14	40%	2	6%	2010
223	艺术学	艺术学院	美术系	美术学	美术学	40	7	18%	24	60%	8	20%	2	5%	2006
224	艺术学	艺术学院	美术系	设计学	设计艺术学	40	7	18%	24	60%	8	20%	2	5%	2012

(七) 跨院分布的博士学科专业统计表 (以 2013 级为统计对象)

专业代码	专业名称	学院	比较情况	课程门数	相同或相近课程门数	相近同相近课程所占比例
020104	西方经济学	经济学院	不同方案, 有相同或相似课程	16	6	37.50%
		王亚南经济研究院		42	6	14.29%
020105	世界经济	经济学院	不同方案, 有相同或相似课程	21	9	42.86%
		南洋研究院		17	9	52.94%
020202	区域经济学	经济学院	不同方案, 有相同或相似课程	15	2	13.33%
		台湾研究院		5	2	40.00%
020204	金融学	经济学院	不同方案, 有相同或相似课程	31	10	32.26%
		王亚南经济研究院		42	10	23.81%
020209	数量经济学	经济学院	不同方案, 有相同或相似课程	27	6	22.22%
		王亚南经济研究院		42	6	14.29%
0202Z2	能源经济学	经济学院	不同方案, 但课程体系共享	20	16	80.00%
		能源学院		16	16	100.00%
030201	政治学理论	公共事务学院	不同方案, 无相同或相似课程	9	0	0.00%
		南洋研究院		6	0	0.00%
		台湾研究院		3	0	0.00%
050101	文艺学	人文学院	不同方案, 但课程体系共享	6	0	0.00%
		台湾研究院		5	0	0.00%
0603	世界史 (一级学科)	人文学院	不同方案, 无相同或相似课程	12	0	0.00%
		南洋研究院		6	0	0.00%
070305	高分子化学与物理	化学化工学院	不同方案, 但课程体系共享	20	17	85.00%
		材料学院		25	17	68.00%
0703Z2	化学生物学	化学化工学院	不同方案, 有相同或相似课程	24	3	12.50%
		药学院		5	3	60.00%
071010	生物化学与分子生物学	生命科学学院	相同方案	4	4	100.00%
		公共卫生学院		4	4	100.00%

专业代码	专业名称	学院	比较情况	课程门数	相同或相近课程门数	相近同相近课程所占比例
080903	微电子学与固体电子学	物理与机电工程学院	不同方案，无相同或相似课程	22	0	0.00%
		萨本栋微米纳米科学技术研究院		5	0	0.00%
0812	计算机科学与技术（一级学科）	信息科学与技术学院	相同方案	10	10	100.00%
		软件学院		10	10	100.00%
0817Z1	能源化工	能源学院	不同方案，无相同或相似课程	6	0	0.00%
		萨本栋微米纳米科学技术研究院		4	0	0.00%
120201	会计学	管理学院	不同方案，有相同或相似课程	13	4	30.77%
		财务管理与会计研究院		7	4	57.14%
1202Z1	财务学	管理学院	不同方案，有相同或相似课程	9	3	33.33%
		财务管理与会计研究院		4	3	75.00%

(八) 跨院分布的硕士学科专业统计表 (以 2013 级为统计对象)

专业代码	专业名称	学院	比较情况	课程门数	相同或相近课程门数	相近同相近课程所占比例
020104	西方经济学	经济学院	不同方案, 有相同或相似课程	18	5	27.78%
		王亚南经济研究院		56	5	8.93%
020105	世界经济	经济学院	不同方案, 有相同或相似课程	27	2	7.41%
		南洋研究院		14	2	14.29%
020202	区域经济学	经济学院	不同方案, 有相同或相似课程	14	2	14.29%
		台湾研究院		14	2	14.29%
		王亚南经济研究院		55	2	3.64%
020204	金融学	经济学院	不同方案, 有相同或相似课程	21	8	38.10%
		王亚南经济研究院		55	8	14.55%
020208	统计学	经济学院	不同方案, 有相同或相似课程	18	5	27.78%
		王亚南经济研究院		55	5	9.09%
020209	数量经济学	经济学院	不同方案, 有相同或相似课程	14	5	35.71%
		王亚南经济研究院		55	5	9.09%
0251	金融硕士 (专业学位)	经济学院	不同方案, 有相同或相似课程	18	1	5.56%
		王亚南经济研究院		26	1	3.85%
0252	应用统计硕士(专业学位)	经济学院	不同方案, 有相同或相似课程	21	3	14.29%
		王亚南经济研究院		28	3	10.71%
030202	中外政治制度	公共事务学院	不同方案, 有相同或相似课程	20	2	10.00%
		台湾研究院		13	2	15.38%
0351	法律硕士 (专业学位)	法学院	相同方案	42	42	100.00%
		知识产权研究院		42	42	100.00%
050102	语言学及应用语言学	人文学院	不同方案, 有相同或相似课程	25	2	8.00%
		海外教育学院		14	2	14.29%
050106	中国现当代文学	人文学院	不同方案, 有相同或相似课程	19	2	10.53%
		台湾研究院		17	2	11.76%
0602	中国史	人文学院	不同方案, 无相同或相似课程	55	0	0.00%

专业代码	专业名称	学院	比较情况	课程门数	相同或相近课程门数	相近同相近课程所占比例
	(一级学科)	南洋研究院		16	0	0.00%
		台湾研究院		13	0	0.00%
070208	无线电物理	物理与机电工程学院	不同方案, 但课程体系共享	26	0	0.00%
		信息科学与技术学院		30	0	0.00%
070305	高分子化学与物理	化学化工学院	不同方案, 但课程体系共享	32	7	21.88%
		材料学院		16	7	43.75%
0703Z2	化学生物学	化学化工学院	不同方案, 有相同或相似课程	41	13	31.71%
		药学院		22	13	59.09%
071005	微生物学	生命科学学院	不同方案, 无相同或相似课程	10	0	0.00%
		医学院		11	0	0.00%
080402	测试计量技术及仪器	物理与机电工程学院	不同方案, 无相同或相似课程	20	0	0.00%
		萨本栋微米纳米科学技术研究院		20	0	0.00%
080902	电路与系统	信息科学与技术学院	不同方案, 但课程体系共享	34	34	100.00%
		萨本栋微米纳米科学技术研究院		34	34	100.00%
080903	微电子学与固体电子学	物理与机电工程学院	不同方案, 无相同或相似课程	27	0	0.00%
		信息科学与技术学院		19	0	0.00%
		萨本栋微米纳米科学技术研究院		20	0	0.00%
080904	电磁场与微波技术	物理与机电工程学院	不同方案, 有相同或相似课程	18	1	5.56%
		信息科学与技术学院		14	1	7.14%
0809Z1	光伏工程	物理与机电工程学院	不同方案, 无相同或相似课程	50	0	0.00%
		能源学院		12	0	0.00%
		萨本栋微米纳米科学技术研究院		20	0	0.00%
0812	计算机科学与技术 (一级学科)	信息科学与技术学院	相同方案	22	22	100.00%
		软件学院		22	22	100.00%
0817Z1	能源化工	能源学院	不同方案, 无相同或相似课程	13	0	0.00%
		萨本栋微米纳米科学技术研究院		20	0	0.00%
085204	材料工程	材料学院	不同方案, 无相同或相似课程	35	0	0.00%

专业代码	专业名称	学院	比较情况	课程门数	相同或相近课程门数	相近同相近课程所占比例
	(专业学位)	能源学院		14	0	0.00%
085208	电子与通信工程 (专业学位)	物理与机电工程学院	不同方案, 无相同或相似课程	17	0	0.00%
		信息科学与技术学院		33	0	0.00%
100706	药理学	医学院	不同方案, 有相同或相似课程	15	4	26.67%
		药学院		16	4	25.00%
120201	会计学	管理学院	不同方案, 有相同或相似课程	31	5	16.13%
		财务管理与会计研究院		12	5	41.67%
1202Z1	财务学	管理学院	不同方案, 有相同或相似课程	21	7	33.33%
		财务管理与会计研究院		13	7	53.85%
120402	社会医学与卫生事业管理	公共事务学院	不同方案, 有相同或相似课程	13	1	7.69%
		公共卫生学院		25	1	4.00%

(九) 2012 级各一级学科培养方案课程构成统计表 (学术型博士)

学院	一级学科	课程总门数	一级学科课程门数	未开设一级学科课程专业数	覆盖100%专业的一级学科课程门数	覆盖50%-99%专业的一级学科课程门数	覆盖50%以下专业的一级学科课程门数	二级学科课程门数	未开设二级学科课程专业数	方向课程门数	未开设方向课程专业数	学院开课门数	覆盖100%系所的课程门数	覆盖50%-99%系所的课程门数	覆盖50%以下系所的课程门数	系所开课门数	外系开课门数	外院开课门数	专业英语课程门数	文献阅读课程门数	方法论课程门数	未开设方法论课程的专业数	覆盖100%专业的方法论课程门数	覆盖50%-99%专业的方法论课程门数	覆盖50%以下专业的方法论课程门数	seminar课程门数	实验课程门数	实践课程门数	讲座课程门数
总计		1099	235	56	155	19	61	551	32	377	70	523	460	19	44	603	18	19	0	46	123	81	71	13	39	146	1	18	19
人文学院	哲学	32	1	6	0	0	1	3	5	28	0	0	0	0	0	32	0	0	0	1	6	3	0	0	6	1	0	1	2
经济学院	理论经济学	64	28	0	1	6	21	36	0	0	5	21	0	0	21	43	0	0	0	0	0	5	0	0	0	0	0	0	0
	应用经济学	116	38	0	0	2	36	78	0	0	16	20	0	0	20	96	0	0	0	0	0	15	0	0	0	0	0	0	0
	统计学	20	9	0	9	0	0	11	0	0	0	7	7	0	0	13	0	0	0	0	0	1	0	0	0	0	0	0	0
南洋研究院	理论经济学	17	6	0	6	0	0	3	0	8	0	17	17	0	0	0	0	0	0	1	0	1	0	0	0	0	0	0	0
能源学院	应用经济学	16	9	0	9	0	0	4	0	3	0	0	0	0	0	0	0	16	0	0	0	1	0	0	0	0	0	0	0
经济学院	应用经济学	5	0	1	0	0	0	5	0	0	1	5	5	0	0	0	0	0	0	0	1	0	1	0	0	0	0	0	1
经济学院	理论经济学	44	20	0	20	0	0	15	0	9	0	44	44	0	0	0	0	0	0	2	4	0	4	0	0	1	0	2	0
王亚南经济研究院	应用经济学	44	20	0	20	0	0	15	0	9	0	44	44	0	0	0	0	0	0	2	4	0	4	0	0	1	0	2	0
王亚南经济研究院	统计学	44	20	0	20	0	0	15	0	9	0	44	44	0	0	0	0	0	0	2	4	0	4	0	0	1	0	2	0
法学院	法学	24	0	7	0	0	0	21	0	3	5	24	24	0	0	0	0	0	0	1	0	7	0	0	0	0	0	0	1
公共事务学院	政治学	7	1	0	1	0	0	2	0	4	0	0	0	0	0	5	2	0	0	0	0	1	0	0	0	0	0	0	0
公共事务学院	社会学	7	0	1	0	0	0	2	0	5	0	0	0	0	0	7	0	0	0	0	1	0	1	0	0	1	0	1	0
	政治学	6	0	1	0	0	0	3	0	3	0	6	6	0	0	0	0	0	0	0	1	0	1	0	0	0	0	0	0
人文学院	社会学	10	0	1	0	0	0	7	0	3	0	0	0	0	0	10	0	0	0	1	4	0	4	0	0	0	0	0	0
人文学院	民族学	7	0	0	0	0	0	5	0	2	0	0	0	0	0	7	0	0	0	0	3	0	3	0	0	0	0	0	0
台湾研究院	政治学	3	0	1	0	0	0	1	0	2	0	3	3	0	0	0	0	0	0	0	0	1	0	0	0	0	0	0	0
知识产权研究院	法学	3	0	1	0	0	0	2	0	1	0	3	3	0	0	0	0	0	0	0	1	0	1	0	0	3	0	0	1
教育研究	教育学	15	0	2	0	0	0	15	0	0	2	15	15	0	0	0	0	0	0	0	0	2	0	0	0	15	0	0	0

学院	一级学科	课程总门数	一级学科课程门数	未开设一级学科课程专业数	覆盖100%专业的一级学科课程门数	覆盖50%-99%专业的一级学科课程门数	覆盖50%以下专业的一级学科课程门数	二级学科课程门数	未开设二级学科课程专业数	方向课程门数	未开设方向课程专业数	学院开课门数	覆盖100%系所的课程门数	覆盖50%-99%系所的课程门数	覆盖50%以下系所的课程门数	系所开课门数	外系开课门数	外院开课门数	专业英语课程门数	文献阅读课程门数	方法论课程门数	未开设方法论课程的专业数	覆盖100%专业的方法论课程门数	覆盖50%-99%专业的方法论课程门数	覆盖50%以下专业的方法论课程门数	seminar课程门数	实验课程门数	实践课程门数	讲座课程门数	
院																														
人文学院	中国语言文学	45	0	7	0	0	0	44	0	1	6	0	0	0	0	45	0	0	0	0	0	7	0	0	0	0	0	1	0	
外文学院	外国语言文学	28	2	0	2	0	0	0	1	26	0	0	0	0	0	28	0	0	0	25	4	0	4	0	0	2	0	6	1	
新闻传播学院	新闻传播学	19	3	1	0	3	0	9	0	7	1	19	0	19	0	0	0	0	4	1	1	0	1	0	0	0	0	0		
南洋研究院	世界史	10	0	0	0	0	0	6	0	4	0	10	10	0	0	0	0	0	1	0	0	0	0	0	0	0	0	0	0	
人文学院	考古学	5	1	0	1	0	0	2	0	2	0	0	0	0	0	5	0	0	0	0	1	0	1	0	0	0	1	0		
人文学院	中国史	42	1	0	1	0	0	36	0	5	1	0	0	0	0	42	0	0	0	3	4	1	0	0	4	17	0	1	0	
人文学院	世界史	13	0	0	0	0	0	10	0	3	0	0	0	0	0	13	0	0	0	0	2	0	2	0	0	3	0	1	0	
材料学院	化学	23	1	0	1	0	0	18	0	4	0	7	7	0	0	0	16	0	0	0	0	1	0	0	0	0	0	0	0	
硕士生	生物学	3	1	0	1	0	0	1	0	1	0	0	0	0	0	0	0	3	0	0	0	1	0	0	0	0	0	0	0	
海洋与地球学院	海洋科学	37	0	0	0	0	0	37	0	0	0	37	37	0	0	0	0	0	0	3	0	3	0	0	0	0	0	0	2	
化学化工学院	化学	51	1	0	1	0	0	50	0	0	6	0	0	0	0	51	0	0	0	0	4	4	0	0	4	0	0	0	0	
环境与生态学院	生物学	2	1	0	1	0	0	0	1	1	0	2	2	0	0	0	0	0	0	0	0	1	0	0	0	0	0	0	0	
能源学院	化学	4	1	0	1	0	0	0	1	3	0	4	4	0	0	0	0	0	0	0	0	1	0	0	0	0	0	0	0	
生命科学学院	生物学	9	1	0	1	0	0	1	0	7	0	9	9	0	0	0	0	0	0	0	0	6	0	0	0	0	1	0	0	
学	数学	122	0	4	0	0	0	0	4	122	0	122	122	0	0	0	0	0	0	2	23	0	0	2	21	0	0	0	4	
机电工程学院	物理学	48	0	4	0	0	0	0	4	48	0	0	0	0	0	48	0	0	0	1	0	4	0	0	0	47	0	0	1	
信息科学与技术学院	数学	5	1	0	1	0	0	4	0	0	1	0	0	0	0	5	0	0	0	0	5	0	5	0	0	0	0	0	0	
药学院	化学	5	1	0	1	0	0	4	0	0	1	5	5	0	0	0	0	0	0	0	0	1	0	0	0	0	0	0	1	
医学院	生物学	5	1	0	1	0	0	4	0	0	1	5	5	0	0	0	0	0	0	0	0	1	0	0	0	2	0	0	0	

学院	一级学科	课程总门数	一级学科课程门数	未开设一级学科课程专业数	覆盖100%专业的一级学科课程门数	覆盖50%-99%专业的一级学科课程门数	覆盖50%以下专业的一级学科课程门数	二级学科课程门数	未开设二级学科课程专业数	方向课程门数	未开设方向课程专业数	学院开课门数	覆盖100%系所的课程门数	覆盖50%-99%系所的课程门数	覆盖50%以下系所的课程门数	系所开课门数	外系开课门数	外院开课门数	专业英语课程门数	文献阅读课程门数	方法论课程门数	未开设方法论课程的专业数	覆盖100%专业的方法论课程门数	覆盖50%-99%专业的方法论课程门数	覆盖50%以下专业的方法论课程门数	seminar课程门数	实验课程门数	实践课程门数	讲座课程门数	
材料学院	材料科学与工程	6	0	0	0	0	0	4	0	2	0	6	6	0	0	0	0	0	0	0	0	0	0	0	0	0	0	0	0	0
化学化工学院	化学工程与技术	31	0	4	0	0	0	31	0	0	4	0	0	0	0	31	0	0	0	0	0	4	0	0	0	0	0	0	0	
环境与生态学院	环境科学与工程	8	4	0	4	0	0	0	0	4	0	8	8	0	0	0	0	0	0	0	0	0	0	0	0	0	0	0	0	
能源学院	电子科学与技术	5	1	0	1	0	0	0	0	4	0	5	5	0	0	0	0	0	0	0	0	1	0	0	0	0	0	0	0	
软件学院	计算机科学与技术	8	8	0	8	0	0	0	0	0	0	8	8	0	0	0	0	0	0	0	7	0	7	0	0	0	0	0	0	
机电工程学院	机械工程	7	1	0	1	0	0	0	3	6	0	0	0	0	0	7	0	0	0	0	0	3	0	0	0	7	0	0	1	
物理与机电工程学院	仪器科学与技术	6	1	0	1	0	0	0	2	5	0	0	0	0	0	6	0	0	0	0	0	2	0	0	0	6	0	0	0	
物理与机电工程学院	电子科学与技术	29	0	3	0	0	0	0	3	29	0	0	0	0	0	29	0	0	0	1	0	3	0	0	0	28	0	0	0	
信息科学	电子科学与技术	7	7	0	0	7	0	0	2	0	2	0	0	0	0	7	0	0	0	0	6	0	0	6	0	0	0	0	0	
学	信息与通信工程	5	5	0	4	1	0	0	2	0	2	0	0	0	0	5	0	0	0	0	5	0	4	1	0	0	0	0	0	
信息科学与技术学院	控制科学与工程	6	6	0	6	0	0	0	2	0	2	0	0	0	0	6	0	0	0	0	6	0	6	0	0	0	0	0	0	
信息科学与技术学院	计算机科学与技术	8	8	0	8	0	0	0	0	0	0	0	0	0	0	8	0	0	0	0	8	0	8	0	0	0	0	0	0	

学院	一级学科	课程总门数	一级学科课程门数	未开设一级学科课程专业数	覆盖100%专业的一级学科课程门数	覆盖50%-99%专业的一级学科课程门数	覆盖50%以下专业的一级学科课程门数	二级学科课程门数	未开设二级学科课程专业数	方向课程门数	未开设方向课程专业数	学院开课门数	覆盖100%系所的课程门数	覆盖50%-99%系所的课程门数	覆盖50%以下系所的课程门数	系所开课门数	外系开课门数	外院开课门数	专业英语课程门数	文献阅读课程门数	方法论课程门数	未开设方法论课程的专业数	覆盖100%专业的方法论课程门数	覆盖50%-99%专业的方法论课程门数	覆盖50%以下专业的方法论课程门数	seminar课程门数	实验课程门数	实践课程门数	讲座课程门数
财务管理与会计研究院	工商管理	9	2	0	2	0	0	7	0	0	2	9	9	0	0	0	0	0	0	0	1	0	1	0	0	0	0	0	0
公共事务学院	公共管理	9	1	0	1	0	0	7	0	1	1	0	0	0	0	9	0	0	0	0	1	1	0	1	0	1	0	0	0
管理学院	管理科学与工程	8	6	0	6	0	0	1	0	1	0	3	0	0	3	5	0	0	0	0	4	0	4	0	0	0	0	0	0
管理学院	工商管理	32	6	0	3	0	3	25	1	1	5	3	3	0	0	29	0	0	0	0	6	0	0	2	4	2	0	0	2
教育研究院	公共管理	5	0	1	0	0	0	5	0	0	1	5	5	0	0	0	0	0	0	0	0	1	0	0	0	5	0	0	0
知识产权学院	工商管理	3	0	1	0	0	0	2	0	1	0	3	3	0	0	0	0	0	0	0	2	0	2	0	0	3	0	0	2
人院	戏剧与影视学	11	11	0	11	0	0	0	1	0	1	0	0	0	0	11	0	0	0	0	0	1	0	0	0	0	0	0	0

(十) 2012 级各一级学科培养方案课程构成统计表 (学术型硕士)

学院	一级学科名称	课程总数	一级学科课程门数	未开设一级学科课程专业数	覆盖100%专业的专业一级学科课程门数	覆盖50%-99%专业的专业一级学科课程门数	覆盖50%以下专业的专业一级学科课程门数	二级学科课程门数	未开设二级学科课程的专业数	方向课程门数	未开设方向课程的专业数	学院开课门数	覆盖100%系所的课程门数	覆盖50%-99%系所的课程门数	覆盖50%以下系所的课程门数	系所开课门数	外系开课门数	外院开课门数	专业英语课程门数	文献阅读课程门数	方法论课程门数	未开设方法论课程的专业数	覆盖100%专业的专业方法论课程门数	覆盖50%-99%专业的专业方法论课程门数	覆盖50%以下专业的专业方法论课程门数	seminar课程门数	实验课程门数	实践课程门数	讲座课程门数
总计		2949	494	53	285	87	122	1544	36	999	130	1208	1072	102	34	1747	74	8	17	134	377	99	143	71	163	76	42	305	64
人文学院	哲学	61	0	8	0	0	0	5	4	56	0	0	0	0	0	61	0	0	1	3	5	2	0	0	5	4	1	1	4
经济学院	理论经济学	77	14	0	1	6	7	63	0	0	9	15	0	0	15	62	0	0	0	0	1	7	0	0	1	0	0	0	0
经济学院	应用经济学	123	21	0	0	7	14	102	0	0	18	18	0	4	14	105	0	0	0	0	1	15	0	0	1	0	0	0	0
经济学院	统计学	29	7	0	7	0	0	22	0	0	1	5	5	0	0	24	0	0	0	0	0	1	0	0	0	0	0	0	0
南洋研究院	理论经济学	14	3	0	3	0	0	2	0	9	0	14	14	0	0	0	0	0	0	0	0	1	0	0	0	0	0	0	0
台湾研究院	应用经济学	14	0	1	0	0	0	14	0	0	1	14	14	0	0	0	0	0	0	0	1	0	1	0	0	0	0	0	1
王亚南经济研究院	理论经济学	59	22	0	22	0	0	17	0	20	0	59	59	0	0	0	0	0	0	1	3	0	3	0	0	2	0	2	0
王亚南经济研究院	应用经济学	59	22	0	22	0	0	17	0	20	0	59	59	0	0	0	0	0	0	1	3	0	3	0	0	2	0	2	0
王亚南经济研究院	统计学	59	22	0	22	0	0	17	0	20	0	59	59	0	0	0	0	0	0	1	3	0	3	0	0	2	0	2	0
法学院	法学	123	5	0	1	1	3	115	0	3	8	123	123	0	0	0	0	0	1	1	1	0	1	0	0	0	0	0	0
公共事务学院	政治学	29	6	0	6	0	0	23	0	0	4	0	0	0	0	27	2	0	0	0	2	0	2	0	0	0	0	0	0
公共事务学院	社会学	15	8	0	6	2	0	7	0	0	2	0	0	0	0	11	4	0	0	0	3	0	1	2	0	0	0	0	0
马克思主义学院	政治学	13	0	1	0	0	0	5	0	8	0	13	13	0	0	0	0	0	0	0	2	0	2	0	0	0	0	0	0
马克思主义学院	马克思主义理论	13	0	1	0	0	0	5	0	8	0	13	13	0	0	0	0	0	0	0	2	0	2	0	0	0	0	0	0
南洋研究院	政治学	22	0	1	0	0	0	4	0	18	0	22	22	0	0	0	0	0	0	1	2	0	2	0	0	0	0	2	0
人文学院	社会学	24	1	0	1	0	0	17	0	6	0	0	0	0	0	24	0	0	0	8	4	0	4	0	0	0	0	0	0
民族学	民族学	18	0	2	0	0	0	13	0	5	0	0	0	0	0	18	0	0	0	5	1	0	1	0	0	1	0	0	0
政治学	政治学	13	3	0	3	0	0	3	0	7	0	13	13	0	0	0	0	0	0	1	1	0	1	0	0	0	0	0	0
法学院	法学	16	2	0	2	0	0	4	0	10	0	16	16	0	0	0	0	0	0	0	3	0	3	0	0	3	0	0	0
教育研究院	教育学	33	0	4	0	0	0	33	0	0	4	33	33	0	0	0	0	0	2	2	1	0	1	0	0	0	0	1	0
教育研究院	心理学	14	0	1	0	0	0	14	0	0	1	14	14	0	0	0	0	0	1	0	1	0	1	0	0	0	0	0	0
体育教学部	体育学	18	0	2	0	0	0	11	0	7	0	18	18	0	0	0	0	0	0	0	11	0	4	7	0	0	0	0	0
海外教育学院	中国语言文学	14	0	1	0	0	0	0	1	14	0	14	14	0	0	0	0	0	0	0	2	0	2	0	0	0	0	0	0
人文学院	中国语言文学	101	0	7	0	0	0	101	0	0	7	0	0	0	0	101	0	0	0	0	0	7	0	0	0	0	0	3	0

学院	一级学科名称	课程总数	一级学科课程门数	未开设一级学科课程专业数	覆盖100%专业的一级学科课程门数	覆盖50%-99%专业的一级学科课程门数	覆盖50%以下专业的一级学科课程门数	二级学科课程门数	未开设二级学科课程的专业数	方向课程门数	未开设方向课程的专业数	学院开课门数	覆盖100%系所的课程门数	覆盖50%-99%系所的课程门数	覆盖50%以下系所的课程门数	系所开课门数	外系开课门数	外院开课门数	专业英语课程门数	文献阅读课程门数	方法论课程门数	未开设方法论课程的专业数	覆盖100%专业的方法论课程门数	覆盖50%-99%专业的方法论课程门数	覆盖50%以下专业的方法论课程门数	seminar课程门数	实验课程门数	实践课程门数	讲座课程门数
	学																												
台湾研究院	中国语言文学	15	0	1	0	0	0	15	0	0	1	10	10	0	0	5	0	0	0	0	0	1	0	0	0	0	0	0	0
外文学院	外国语言文学	133	0	5	0	0	0	14	1	119	0	0	0	0	0	132	1	0	0	63	40	0	0	0	40	17	1	21	16
新闻传播学院	新闻传播学	42	5	0	1	4	0	16	0	21	0	42	1	41	0	0	0	0	0	0	13	0	0	13	0	1	0	0	0
南洋研究院	世界史	16	0	0	0	0	0	16	0	0	0	16	16	0	0	0	0	0	0	0	1	0	1	0	0	0	0	1	0
人文学院	考古学	13	2	0	2	0	0	11	0	0	1	0	0	0	0	13	0	0	0	1	2	0	2	0	0	1	0	1	0
人文学院	中国史	104	3	1	0	1	2	101	0	0	6	0	0	0	0	104	0	0	0	5	9	0	0	2	7	22	0	1	1
人文学院	世界史	26	2	0	2	0	0	24	0	0	0	0	0	0	0	26	0	0	0	2	3	0	3	0	0	4	0	1	0
台湾研究院	中国史	12	1	0	1	0	0	11	0	0	1	0	0	0	0	12	0	0	0	1	1	0	1	0	0	0	0	0	0
化学学院	化学	9	0	1	0	0	0	6	0	3	0	7	0	7	0	0	0	2	0	0	0	1	0	0	0	0	0	0	0
海洋地球学院	海洋科学	78	7	0	7	0	0	71	0	0	0	78	78	0	0	0	0	0	0	0	16	0	16	0	0	0	1	0	0
化学化工学院	化学	68	5	0	5	0	0	63	0	0	6	0	0	0	0	67	1	0	0	0	4	0	1	1	2	0	0	0	0
环境与生态学院	生物学	14	1	0	1	0	0	0	1	13	0	13	13	0	0	0	0	1	0	0	1	0	1	0	0	0	0	1	0
能源学院	物理学	9	3	0	3	0	0	0	1	6	0	9	9	0	0	0	0	0	0	0	0	1	0	0	0	0	0	0	0
能源学院	化学	7	0	1	0	0	0	0	1	7	0	7	7	0	0	0	0	0	0	0	0	1	0	0	0	0	0	0	0
生命科学学院	生物学	22	2	0	2	0	0	6	0	14	0	22	22	0	0	0	0	0	0	0	1	7	0	0	1	0	0	0	0
数学科学学院	数学	142	0	5	0	0	0	142	0	0	5	142	142	0	0	0	0	0	0	1	21	2	0	0	21	0	0	0	2
物理与机电工程学院	物理学	95	3	0	0	2	1	3	1	89	0	0	0	0	0	95	0	0	0	0	0	4	0	0	0	0	6	1	1
数学与工学院	数学	14	10	0	10	0	0	1	0	3	0	0	0	0	0	14	0	0	0	0	12	0	12	0	0	0	0	1	1
化学学院	化学	23	20	0	20	0	0	3	0	0	1	23	23	0	0	0	0	0	1	0	1	0	1	0	0	0	1	0	1
生物学院	生物学	17	3	0	3	0	0	14	0	0	2	17	17	0	0	0	0	0	1	0	0	2	0	0	0	0	1	0	1
材料学院	力学	12	2	0	2	0	0	6	0	4	0	8	0	8	0	0	0	4	0	0	1	0	1	0	0	1	0	0	0
材料学院	材料科学与工程	21	0	3	0	0	0	13	0	8	0	21	0	21	0	0	0	0	0	0	1	0	1	0	0	0	0	0	0
材料学院	生物医学工程	18	1	0	1	0	0	6	0	11	0	18	0	18	0	0	0	0	0	0	2	0	2	0	0	0	0	0	0
化学化工学院	化学工程与	66	5	4	0	0	5	61	0	0	5	0	0	0	0	66	0	0	0	0	1	4	0	0	1	0	0	0	0

学院	一级学科名称	课程总数	一级学科课程门数	未开设一级学科课程专业数	覆盖100%专业的一级学科课程门数	覆盖50%-99%专业的一级学科课程门数	覆盖50%以下专业的一级学科课程门数	二级学科课程门数	未开设二级学科课程的专业数	方向课程门数	未开设方向课程的专业数	学院开课门数	覆盖100%系所的课程门数	覆盖50%-99%系所的课程门数	覆盖50%以下系所的课程门数	系所开课门数	外系开课门数	外院开课门数	专业英语课程门数	文献阅读课程门数	方法论课程门数	未开设方法论课程的专业数	覆盖100%专业的方法论课程门数	覆盖50%-99%专业的方法论课程门数	覆盖50%以下专业的方法论课程门数	seminar课程门数	实验课程门数	实践课程门数	讲座课程门数
	技术																												
环境与生态学院	环境科学与工程	35	4	0	4	0	0	0	0	31	0	35	35	0	0	0	0	0	0	0	1	0	1	0	0	1	1	0	0
建筑与土木工程学院	力学	14	4	0	4	0	0	10	0	0	1	0	0	0	0	14	0	0	0	0	0	1	0	0	0	1	1	0	0
建筑与土木工程学院	建筑学	46	10	1	0	9	1	36	0	0	4	0	0	0	0	46	0	0	0	2	5	1	0	1	4	7	1	8	1
建筑与土木工程学院	土木工程	38	4	0	3	1	0	34	0	0	4	0	0	0	0	38	0	0	0	1	1	3	0	0	1	2	1	0	0
能源学院	电子科学与技术	6	1	0	1	0	0	0	1	5	0	6	6	0	0	0	0	0	0	0	0	1	0	0	0	0	0	0	0
软件学院	计算机科学与技术	21	0	1	0	0	0	16	0	5	0	21	21	0	0	0	0	0	0	1	4	0	4	0	0	1	6	1	0
软件学院	软件工程	26	19	0	19	0	0	0	0	7	0	26	26	0	0	0	0	0	0	1	4	0	4	0	0	1	9	1	0
物理与机电工程学院	机械工程	32	3	0	0	3	0	0	3	29	0	0	0	0	0	32	0	0	0	0	0	3	0	0	0	0	0	0	0
物理与机电工程学院	仪器科学与技术	25	2	0	2	0	0	0	2	23	0	0	0	0	0	25	0	0	0	0	0	2	0	0	0	0	0	0	0
物理与机电工程学院	电子科学与技术	44	3	0	0	1	2	1	2	40	0	0	0	0	0	44	0	0	0	0	0	3	0	0	0	0	2	0	1
物理与机电工程学院	航空宇航科学与技术	48	0	3	0	0	0	0	3	48	0	0	0	0	0	48	0	0	1	0	0	3	0	0	0	0	0	0	0
信息科学与工程学院	光学工程	17	17	0	17	0	0	0	0	0	0	0	0	0	0	17	0	0	0	0	14	0	14	0	0	0	0	0	0
信息与工程学院	电子科学与技术	45	44	0	2	16	26	1	3	0	4	0	0	0	0	45	0	0	0	0	41	0	2	14	25	0	0	0	0
信息与工程学院	信息与通信工程	26	26	0	14	12	0	0	2	0	2	0	0	0	0	26	0	0	0	0	24	0	13	11	0	0	1	1	0
信息科学与工程学院	控制科学与工程	45	41	0	0	8	33	1	3	3	3	0	0	0	0	45	0	0	0	0	31	0	0	7	24	0	0	1	4
信息科学与工程学院	计算机科学与技术	39	35	0	1	11	23	1	0	3	2	0	0	0	0	39	0	0	0	0	34	0	2	12	20	0	0	2	2
公共卫生学院	公共卫生与预防医学	26	8	0	8	0	0	18	0	0	0	25	25	0	0	0	0	1	1	0	12	0	12	0	0	0	2	2	0

学院	一级学科名称	课程总数	一级学科课程门数	未开设一级学科课程专业数	覆盖100%专业的一级学科课程门数	覆盖50%-99%专业的一级学科课程门数	覆盖50%以下专业的一级学科课程门数	二级学科课程门数	未开设二级学科课程的专业数	方向课程门数	未开设方向课程的专业数	学院开课门数	覆盖100%系所的课程门数	覆盖50%-99%系所的课程门数	覆盖50%以下系所的课程门数	系所开课门数	外系开课门数	外院开课门数	专业英语课程门数	文献阅读课程门数	方法论课程门数	未开设方法论课程的专业数	覆盖100%专业的的方法论课程门数	覆盖50%-99%专业的的方法论课程门数	覆盖50%以下专业的的方法论课程门数	seminar课程门数	实验课程门数	实践课程门数	讲座课程门数
药学院	药学	23	20	0	20	0	0	3	0	0	0	23	23	0	0	0	0	0	1	0	1	0	1	0	0	0	1	0	0
医学院	基础医学	15	3	0	3	0	0	12	0	0	2	15	15	0	0	0	0	0	2	1	0	2	0	0	0	0	1	0	0
医学院	临床医学	30	3	0	3	0	0	27	0	0	14	30	30	0	0	0	0	0	2	2	0	14	0	0	0	2	1	0	2
医学院	中医学	19	3	0	3	0	0	16	0	0	3	19	19	0	0	0	0	0	1	2	0	3	0	0	0	0	1	0	0
医学院	药学	15	3	0	3	0	0	12	0	0	1	15	15	0	0	0	0	0	1	1	0	1	0	0	0	2	0	1	
财务管理与会计研究院	工商管理	16	9	0	9	0	0	7	0	0	2	16	16	0	0	0	0	0	0	0	2	0	2	0	0	0	0	0	0
公共事务学院	公共管理	34	3	0	3	0	0	31	0	0	3	0	0	0	0	34	0	0	0	0	1	0	1	0	0	1	0	0	1
管理学院	管理科学与工程	14	9	0	9	0	0	4	0	1	0	4	0	0	4	10	0	0	0	3	7	0	7	0	0	0	0	2	0
管理学院	工商管理	90	9	0	1	3	5	64	0	17	4	5	1	3	1	85	0	0	1	23	11	1	0	1	10	0	1	14	24
教育研究院	公共管理	13	0	1	0	0	0	11	0	2	0	13	13	0	0	0	0	0	0	0	1	0	1	0	0	0	0	0	0
学院	艺术学理论	24	0	1	0	0	0	15	0	9	0	0	0	0	0	24	0	0	0	0	0	1	0	0	0	0	0	0	0
学院	戏剧与影视学	14	0	1	0	0	0	7	0	7	0	0	0	0	0	14	0	0	0	0	0	1	0	0	0	0	0	0	0
艺术学院	音乐与舞蹈学	68	0	1	0	0	0	0	1	68	0	0	0	0	0	68	0	0	0	0	0	1	0	0	0	0	0	44	0
艺术学院	美术学	108	0	1	0	0	0	0	1	108	0	0	0	0	0	108	0	0	0	0	0	1	0	0	0	0	0	104	0
艺术学院	设计学	84	0	1	0	0	0	0	1	84	0	0	0	0	0	84	0	0	0	0	0	1	0	0	0	0	0	84	0

(十一) 2012 级各二级学科培养方案课程构成统计表 (学术型博士)

学院	系所	一级学科名称	二级学科名称	专业课程 总门数	专业学位 课程门数	专业学位 课程比重	非学位 课程门数	必修 课程门数	必修 课程比例	选修 课程	一级 学科 课程 门数	一级 学科 课程 比例	二级 学科 课程 门数	二级 学科 课程 比例	方向 课程 门数	方向 课程 比例	学院 开课 课程 门数	系所 开课 课程 门数	系所 开课 百分 比	外系 开课	外院 开课	文献 阅读 课程 门数	方法 论课 程门 数	seminar 课程门 数	实验 类课 程门 数	实践 类课 程门 数	讲座 课程 门数
人文学院	哲学系	哲学	马克思主义哲学	3	2	67%	1	2	67%	1	0%	0%	3	100%		3	100%										
人文学院	哲学系	哲学	中国哲学	4	3	75%	1	3	75%	1	0%	0%	4	100%		4	100%					2			1		
人文学院	哲学系	哲学	外国哲学	5	3	60%	2	3	60%	2	0%	1	20%	4	80%		5	100%				1	1			1	
人文学院	哲学系	哲学	逻辑学	8	4	50%	4	4	50%	4	0%	0%	8	100%		8	100%										
人文学院	哲学系	哲学	伦理学	4	2	50%	2	2	50%	2	0%	0%	4	100%		4	100%										
人文学院	哲学系	哲学	宗教学	4	3	75%	1	3	75%	1	0%	1	25%	3	75%		4	100%				2			1		
人文学院	哲学系	哲学	科学技术哲学	9	5	56%	4	5	56%	4	1	11%	1	11%	7	78%		9	100%			1	3			1	
经济学院	经济学系	理论经济学	政治经济学	15	11	73%	4	11	73%	4	10	67%	5	33%		0%	10	5	33%				1	1			
经济学院	经济研究所	理论经济学	政治经济学	16	12	75%	4	12	75%	4	9	56%	7	44%		0%		16	100%								
经济学院	经济学系	理论经济学	经济思想史	15	11	73%	4	11	73%	4	11	73%	4	27%		0%	11	4	27%				1	1			
经济学院	宏观经济研究中心	理论经济学	西方经济学	17	9	53%	8	9	53%	8	9	53%	8	47%		0%	9	8	47%					1			
经济学院	经济学系	理论经济学	西方经济学	16	12	75%	4	12	75%	4	10	63%	6	38%		0%	10	6	38%				1	3			
王亚南经济研究院	王亚南经济研究院	理论经济学	西方经济学	44	8	18%	36	11	25%	33	20	45%	15	34%	9	20%	44		0%			2	4	1		2	
经济学院	国际经济与贸易系	理论经济学	世界经济	21	9	43%	12	9	43%	12	9	43%	12	57%		0%		21	100%								
经济学院	南洋研究院	理论经济学	世界经济	17	9	53%	8	9	53%	8	6	35%	3	18%	8	47%	17		0%			1					
经济学院	国际经济与贸易系	理论经济学	国际经济学	21	8	38%	13	8	38%	13	9	43%	12	57%		0%		21	100%					1			
经济学院	统计系	应用经济学	国民经济学	20	15	75%	5	15	75%	5	9	45%	11	55%		0%		20	100%				4				
经济学院	经济研究所	应用经济学	区域经济学	17	9	53%	8	9	53%	8	9	53%	8	47%		0%		17	100%								
台湾研究院	台湾研究院	应用经济学	区域经济学	5	4	80%	1	4	80%	1	0%	3	60%	2	40%	5		0%				1				0	
经济学院	财政系	应用经济学	财政学	18	11	61%	7	11	61%	7	7	39%	11	61%		0%	9	9	50%								1

学院	系所	一级学科名称	二级学科名称	专业课程总门数	专业学位课程门数	专业学位课程比重	非学位课程门数	必修课程门数	必修课程比例	选修课程	一级学科课程门数	一级学科课程比例	二级学科课程门数	二级学科课程比例	方向课程门数	方向课程比例	学院开课课程门数	系所开课课程门数	系所开课百分比	外系开课	外院开课	文献阅读课程门数	方法论课程门数	seminar课程门数	实验类课程门数	实践类课程门数	讲座课程门数
经济学院	金融系	应用经济学	金融学	31	19	61%	12	19	61%	12	11	35%	20	65%		0%	11	20	65%				2	3			
王亚南经济研究院	王亚南经济研究院	应用经济学	金融学	44	8	18%	36	11	25%	33	20	45%	15	34%	9	20%	44		0%			2	4	1		2	
经济学院	经济研究所	应用经济学	产业经济学	16	9	56%	7	9	56%	7	9	56%	7	44%		0%		16	100%								
经济学院	国际经济与贸易系	应用经济学	国际贸易学	21	9	43%	12	9	43%	12	9	43%	12	57%		0%		21	100%								
王亚南经济研究院	王亚南经济研究院	应用经济学	劳动经济学	44	8	18%	36	11	25%	33	20	45%	15	34%	9	20%	44		0%			2	4	1		2	
经济学院	统计系	应用经济学	数量经济学	20	15	75%	5	15	75%	5	9	45%	11	55%		0%		20	100%				3				
王亚南经济研究院	王亚南经济研究院	应用经济学	数量经济学	44	8	18%	36	11	25%	33	20	45%	15	34%	9	20%	44		0%			2	4	1		2	
经济学院	统计系	应用经济学	经济信息管理学	20	15	75%	5	15	75%	5	9	45%	11	55%		0%		20	100%				3				
经济学院	财政系	应用经济学	资产评估	12	9	75%	3	9	75%	3	9	75%	3	25%		0%	9	3	25%				1				
经济学院	金融系	应用经济学	金融工程	32	20	63%	12	20	63%	12	11	34%	21	66%		0%	11	21	66%				2	2			
经济学院	国际经济与贸易系	应用经济学	服务贸易学	21	8	38%	13	8	38%	13	9	43%	12	57%		0%		21	100%				1	1			
经济学院	金融系	应用经济学	投资学	31	19	61%	12	19	61%	12	10	32%	21	68%		0%	10	21	68%				3	2			
经济学院	财政系	应用经济学	网络经济学	15	9	60%	6	9	60%	6	9	60%	6	40%		0%	9	6	40%				1				
经济学院	金融系	应用经济学	国际金融学	31	19	61%	12	19	61%	12	10	32%	21	68%		0%	10	21	68%				3	3			
经济学院	统计系	统计学	统计学	20	15	75%	5	15	75%	5	9	45%	11	55%		0%		20	100%				4				
王亚南经济研究院	王亚南经济研究院	统计学	统计学	44	8	18%	36	11	25%	33	20	45%	15	34%	9	20%	44		0%			2	4	1		2	
经济学院	能源学院	应用经济学	能源经济学	16	6	38%	10	7	44%	9	9	56%	5	31%	2	13%			0%		16		1				
经济学院	中国能源经济研究中心	应用经济学	能源经济学	20	9	45%	11	8	40%	12	12	60%	8	40%		0%		20	100%				2				
法学院	法律系	法学	法学理论	3	2	67%	1	2	67%	1		0%	3	100%		0%	3		0%								
法学院	法律系	法学	宪法学与行政法学	4	2	50%	2	2	50%	2		0%	4	100%		0%	4		0%								
法学院	法律系	法学	刑法学	3	2	67%	1	2	67%	1		0%	3	100%		0%	3		0%			1					

学院	系所	一级学科名称	二级学科名称	专业课程总门数	专业学位课程门数	专业学位课程比重	非学位课程门数	必修课程门数	必修课程比例	选修课程	一级学科课程门数	一级学科课程比例	二级学科课程门数	二级学科课程比例	方向课程门数	方向课程比例	学院开课课程门数	系所开课课程门数	系所开课百分比	外系开课	外院开课	文献阅读课程门数	方法论课程门数	seminar课程门数	实验类课程门数	实践类课程门数	讲座课程门数	
法学院	法律系	法学	民商法学	6	2	33%	4	2	33%	4		0%	5	83%	1	17%	6		0%									
法学院	法律系	法学	诉讼法学	3	2	67%	1	2	67%	1		0%	3	100%		0%	3		0%									
法学院	法律系	法学	经济法学	4	2	50%	2	2	50%	2		0%	2	50%	2	50%	4		0%									
法学院	法律系	法学	国际法学	3	2	67%	1	2	67%	1		0%	3	100%		0%	3		0%								1	
知识产权研究院	知识产权研究院	法学	知识产权法学	3	2	67%	1	2	67%	1		0%	2	67%	1	33%	3		0%				1	3			1	
南洋研究院	南洋研究院	政治学	政治学理论	6	3	50%	3	3	50%	3		0%	3	50%	3	50%	6		0%				1					
台湾研究院	台湾研究院	政治学	政治学理论	3	2	67%	1	2	67%	1		0%	1	33%	2	67%	3		0%				1					
公共事务学院	政治学系	政治学	政治学理论	7	3	43%	4	3	43%	4	1	14%	2	29%	4	57%		5	71%	2								
公共事务学院	社会学系	社会学	社会学	7	2	29%	5	2	29%	5		0%	2	29%	5	71%		7	100%				1	1		1		
人文学院	人类学与民族学系	社会学	人类学	11	3	27%	8	3	27%	8		0%	8	73%	3	27%		11	100%			2	4					
人文学院	人类学与民族学系	民族学		7	4	57%	3	4	57%	3		0%	5	71%	2	29%		7	100%				3					
教育研究院	教育研究院	教育学	教育史	8	3	38%	5	4	50%	4		0%	8	100%		0%	8		0%				8					
教育研究院	教育研究院	教育学	高等教育学	9	2	22%	7	2	22%	7		0%	9	100%		0%	9		0%					9				
人文学院	中文系	中国语言文学	文艺学	6	3	50%	3	3	50%	3		0%	5	83%	1	17%		6	100%									
人文学院	中文系	中国语言文学	语言学及应用语言学	9	4	44%	5	4	44%	5		0%	9	100%		0%		9	100%				1			1		
人文学院	中文系	中国语言文学	汉语言文字学	10	4	40%	6	4	40%	6		0%	10	100%		0%		10	100%			1						
人文学院	中文系	中国语言文学	中国古典文献学	5	3	60%	2	3	60%	2		0%	5	100%		0%		5	100%				1					
人文学院	中文系	中国语言文学	中国古代文学	8	4	50%	4	4	50%	4		0%	8	100%		0%		8	100%									
人文学院	中文系	中国语言文学	中国现当代文学	6	4	67%	2	4	67%	2		0%	6	100%		0%		6	100%									
人文学院	中文系	中国语言文学	比较文学与世界文学	4	2	50%	2	4	100%	0		0%	3	75%	1	25%		4	100%			1						
外文学院	英语语言文学系	外国语言文学	英语语言文学	28	17	61%	11	2	7%	26	2	7%		0%	26	93%		28	100%			25	4	2		6		
新闻传播学院	新闻学系	新闻传播学	新闻学	5	2	40%	3	2	40%	3		0%	2	40%	3	60%	5		0%			1						

学院	系所	一级学科名称	二级学科名称	专业课程总门数	专业学位课程门数	专业学位课程比重	非学位课程门数	必修课程门数	必修课程比例	选修课程	一级学科课程门数	一级学科课程比例	二级学科课程门数	二级学科课程比例	方向课程门数	方向课程比例	学院开课课程门数	系所开课课程门数	系所开课百分比	外系开课	外院开课	文献阅读课程门数	方法论课程门数	seminar课程门数	实验类课程门数	实践类课程门数	讲座课程门数
新闻传播学院	广告学系	新闻传播学	传播学	12	4	33%	8	4	33%	8	3	25%	5	42%	4	33%	12		0%			2	1				
新闻传播学院	广告学系	新闻传播学	广告学	5	2	40%	3	2	40%	3	3	60%	2	40%		0%	5		0%			1	1				
人文学院	历史系	考古学	考古学及博物馆学	5	3	60%	2	3	60%	2	1	20%	2	40%	2	40%		5	100%			0	1			1	
人文学院	历史系	中国史	历史地理学	6	4	67%	2	4	67%	2	1	17%	3	50%	2	33%		6	100%				2	1			
人文学院	历史系	中国史	专门史	20	17	85%	3	17	85%	3	1	5%	16	80%	3	15%		20	100%			1	1	9			
人文学院	历史系	中国史	中国近现代史	15	15	100%	0	15	100%	0	1	7%	14	93%		0%		15	100%			2		4		1	
人文学院	历史系	中国史	海洋史学	6	4	67%	2	4	67%	2	1	17%	3	50%	2	33%		6	100%				1	3			
人文学院	历史系	世界史		4	4	100%	0	4	100%	0	1	25%	3	75%		0%		4	100%				2	1			
南洋研究院	南洋研究院	世界史		10	6	60%	4	6	60%	4		0%	6	60%	4	40%	10		0%			1					
数学科学学院	数学科学学院	数学	基础数学	56	35	63%	21		0%	56		0%	21	38%	35	63%	56		0%			1	6				4
数学学院	数学科学学院	数学	计算数学	35	23	66%	12		0%	35		0%	23	66%	12	34%	35		0%				16				2
数学科学学院	数学科学学院	数学	概率论与数理统计	25	13	52%	12		0%	25		0%		0%	25	100%	25		0%				1				2
数学科学学院	数学科学学院	数学	应用数学	18	10	56%	8		0%	18		0%		0%	18	100%	18		0%			1	2				2
信息科学与技术学院	智能科学与技术系	数学	人工智能基础	5	3	60%	2	4	80%	1	1	20%	4	80%		0%		5	100%				3			1	
物理与机电工程学院	物理学系	物理学	理论物理	17	15	88%	2		0%	17		0%		0%	17	100%		17	100%			1		14			
物理与机电工程学院	物理学系	物理学	凝聚态物理	26	25	96%	1		0%	26		0%		0%	26	100%		26	100%			1		23			1
机电工程学院	物理学系	物理学	光学	10	6	60%	4		0%	10		0%		0%	10	100%		10	100%				9				
机电工程学院	电子科学系	物理学	无线电物理	7	6	86%	1		0%	7		0%		0%	7	100%		7	100%			1		6			
化学化工学院	化学系	化学	无机化学	21	15	71%	6	1	5%	20		0%	21	100%		0%		21	100%				1				
化学化工学院	化学系	化学	分析化学	19	15	79%	4	1	5%	18	1	5%	18	95%		0%		19	100%								
化学化工学院	化学系	化学	有机化学	23	15	65%	8	1	4%	22		0%	23	100%		0%		23	100%								
化学化工学院	化学系	化学	物理化学	38	16	42%	22	2	5%	36		0%	38	100%		0%		38	100%				3				

学院	系所	一级学科名称	二级学科名称	专业课程总门数	专业学位课程门数	专业学位课程比重	非学位课程门数	必修课程门数	必修课程比例	选修课程	一级学科课程门数	一级学科课程比例	二级学科课程门数	二级学科课程比例	方向课程门数	方向课程比例	学院开课课程门数	系所开课课程门数	系所开课百分比	外系开课	外院开课	文献阅读课程门数	方法论课程门数	seminar课程门数	实验类课程门数	实践类课程门数	讲座课程门数
材料学院	材料科学与工程系	化学	高分子化学与物理	23	17	74%	6		0%	23		0%	19	83%	4	17%	7		0%		16						
化学化工学院	化学系	化学	高分子化学与物理	17	15	88%	2	1	6%	16		0%	17	100%		0%		17	100%								
化学化工学院	化学系	化学	化学生物学	18	15	83%	3	1	6%	17		0%	18	100%		0%		18	100%								
药学院	药学院	化学	化学生物学	5	3	60%	2		0%	5	1	20%	4	80%		0%	5		0%								1
能源学院	能源学院	化学	能源化学	4	2	50%	2	2	50%	2	1	25%		0%	3	75%	4		0%								
海洋与地球学院	海洋与地球学院	海洋科学		37	24	65%	13		0%	37		0%	37	100%		0%	37		0%				3				2
生命科学学院	生命科学学院	生物学	植物学	3	2	67%	1	2	67%	1	1	33%	1	33%	1	33%	3		0%								
生命科学学院	生命科学学院	生物学	动物学	4	2	50%	2	2	50%	2	1	25%	1	25%	2	50%	4		0%								
医学院	医学院	生物学	生理学	5	3	60%	2		0%	5		0%	5	100%		0%	5		0%				2				
生物学学院	生命科学学院	生物学	水生生物学	3	2	67%	1	2	67%	1	1	33%	1	33%	1	33%	3		0%						1		
生物学学院	生命科学学院	生物学	微生物学	3	2	67%	1	2	67%	1	1	33%	1	33%	1	33%	3		0%								
生命科学学院	生命科学学院	生物学	细胞生物学	3	2	67%	1	2	67%	1	1	33%	1	33%	1	33%	3		0%								
生命科学学院	生命科学学院	生物学	生物化学与分子生物学	3	2	67%	1	2	67%	1	1	33%	1	33%	1	33%	3		0%								
公共卫生学院	预防医学系	生物学	生物化学与分子生物学	3	2	67%	1	0	0%	3	1	33%	1	33%	1	33%			0%		3						
环境与生态学院	环境与生态学院	生态学		2	1	50%	1	1	50%	1	1	50%		0%	1	50%	2		0%								
物理与机电工程学院	机电工程系	机械工程	机械制造及其自动化	7	4	57%	3		0%	7	1	14%		0%	6	86%		7	100%				6				1
物理与机电工程学院	机电工程系	机械工程	机械电子工程	7	4	57%	3		0%	7	1	14%		0%	6	86%		7	100%				7				
物理与机电工程学院	机电工程系	机械工程	机械设计及理论	7	4	57%	3		0%	7	1	14%		0%	6	86%		7	100%			1	7				
物理与机电工程学院	机电工程系	仪器科学与技术	精密仪器及机械	6	4	67%	2		0%	6	1	17%		0%	5	83%		6	100%				6				
物理与机电工程学院	机电工程系	仪器科学与技术	测试计量技术及仪器	6	4	67%	2	0	0%	6	1	17%		0%	5	83%		6	100%			1	6				
材料学院	材料科学与工程系	材料科学与工程		6	4	67%	2		0%	6		0%	4	67%	2	33%	6		0%								

学院	系所	一级学科名称	二级学科名称	专业课程总门数	专业学位课程门数	专业学位课程比重	非学位课程门数	必修课程门数	必修课程比例	选修课程	一级学科课程门数	一级学科课程比例	二级学科课程门数	二级学科课程比例	方向课程门数	方向课程比例	学院开课课程门数	系所开课课程门数	系所开课百分比	外系开课	外院开课	文献阅读课程门数	方法论课程门数	seminar课程门数	实验类课程门数	实践类课程门数	讲座课程门数
	工程系	程																									
信息科学与技术学院	电子工程系	电子科学与技术	物理电子学	4	3	75%	1	3		1	4	100%		0%		0%		4	100%				3				
物理与机电工程学院	电子科学系	电子科学与技术	物理电子学	7	6	86%	1		0%	7		0%		0%	7	100%		7	100%			1	7				
信息科学与技术学院	电子工程系	电子科学与技术	电路与系统	5	4	80%	1	3	60%	2	5	100%		0%		0%		5	100%				5				
物理与机电工程学院	物理学系	电子科学与技术	微电子学与固体电子学	22	22	100%	0	0	0%	22	5	23%		0%	17	77%		22	100%				21				
物理与机电工程学院	电子科学系	电子科学与技术	电磁场与微波技术	7	6	86%	1		0%	7		0%		0%	7	100%		7	100%			1	6				
能源学院	能源学院	电子科学与技术	光伏工程	15	9	60%	6	6	40%	9	6	40%	1	7%	8	53%	15		0%				1				
信息科学与技术学院	通信工程系	信息与通信工程	通信与信息系统	5	3	60%	2	3	60%	2	5	100%		0%		0%		5	100%				3				
信息科学与技术学院	通信工程系	信息与通信工程	信号与信息处理	4	3	75%	1	3	75%	1	4	100%		0%		0%		4	100%				4				
信息科学与技术学院	自动化系	控制科学与工程	控制理论与控制工程	6	3	50%	3	2	33%	4	6	100%		0%		0%		6	100%				6				1
信息科学与技术学院	自动化系	控制科学与工程	系统工程	6	3	50%	3	2	33%	4	6	100%		0%		0%		6	100%				6				1
信息科学与技术学院	计算机科学系	计算机科学与技术		8	3	38%	5	3	38%	5	8	100%		0%		0%	8		0%				8				
软件学院	软件学院	计算机科学与技术		8	3	38%	5	3	38%	5	8	100%		0%		0%		8	100%				8				
化学化工学院	化学工程与生物工程系	化学工程与技术	化学工程	9	5	56%	4	0	0%	9		0%	9	100%		0%		9	100%								
化工学院	化学工程与生物工程系	化学工程与技术	化学工艺	8	5	63%	3	0	0%	8		0%	8	100%		0%		8	100%								
化学化工学院	化学工程与生物工程系	化学工程与技术	生物化工	17	3	18%	14	0	0%	17		0%	17	100%		0%		17	100%								
化学化工学院	化学工程与生物工程系	化学工程与技术	工业催化	7	4	57%	3	0	0%	7		0%	7	100%		0%		7	100%								
环境与生态学院	环境与生态学院	环境科学与工程		8	4	50%	4	4	50%	4	4	50%		0%	4	50%	8		0%								
管理学院	管理科学系	管理科学与工程		8	6	75%	2	4	50%	4	6	75%	1	13%	1	13%	3	5	63%				4				

学院	系所	一级学科名称	二级学科名称	专业课程总门数	专业学位课程门数	专业学位课程比重	非学位课程门数	必修课程门数	必修课程比例	选修课程	一级学科课程门数	一级学科课程比例	二级学科课程门数	二级学科课程比例	方向课程门数	方向课程比例	学院开课课程门数	系所开课课程门数	系所开课百分比	外系开课	外院开课	文献阅读课程门数	方法论课程门数	seminar课程门数	实验类课程门数	实践类课程门数	讲座课程门数
财务管理与会计研究院	财务管理与会计研究院	工商管理	会计学	7	5	71%	2	5	71%	2	2	29%	5	71%		0%	7		0%				1				
管理学院	会计学系	工商管理	会计学	12	12	100%	0	12	100%	0	3	25%	9	75%		0%	3	9	75%				3				
管理学院	企业管理系	工商管理	企业管理	7	7	100%	0	7	100%	0	3	43%	4	57%		0%	3	4	57%				1				
管理学院	旅游与酒店管理系	工商管理	旅游管理	7	6	86%	1	6	86%	1	3	43%	3	43%	1	14%	3	4	57%				4				
管理学院	管理科学系	工商管理	技术经济及管理	6	6	100%	0	4	67%	2	6	100%		0%		0%	3	3	50%				2	1			
财务管理与会计研究院	财务管理与会计研究院	工商管理	财务学	4	4	100%	0	4	100%	0	2	50%	2	50%		0%	4		0%				1				
管理学院	财务学系	工商管理	财务学	8	8	100%	0	8	100%	0	3	38%	5	63%		0%	3	5	63%				1				
管理学院	市场学系	工商管理	市场营销学	7	5	71%	2	5	71%	2	3	43%	4	57%		0%	3	4	57%				2	1			2
知识产权研究	知识产权研究院	工商管理	知识产权管理	3	2	67%	1	2	67%	1		0%	2	67%	1	33%	3		0%				2	3			2
事务学院	公共管理系	公共管理	行政管理	6	5	83%	1	5	83%	1	1	17%	4	67%	1	17%		6	100%								
教育研究院	教育研究院	公共管理	教育经济与管理	5	3	60%	2	3	60%	2		0%	5	100%		0%	5		0%				5				
公共事务学院	公共管理系	公共管理	社会保障	4	2	50%	2	2	50%	2	1	25%	3	75%		0%		4	100%				1	1			
人文学院	中文系	戏剧与影视学	戏剧戏曲学	11	8	73%	3	8	73%	3	11	100%		0%		0%		11	100%								

(十二) 2012 级各二级学科培养方案课程构成统计表 (学术型硕士)

学院	系所	一级学科名称	二级学科名称	专业课程总门数	专业学位课程门数	专业学位课程比重	非学位课程门数	必修课程门数	必修课程比重	选修课程门数	一级学科课程门数	一级学科课程比例	二级学科课程门数	二级学科课程比例	方向课程门数	方向课程比重	学院开课课程门数	系所开课课程门数	系所开课课程百分比	外系开课	外院开课	专业外语课程门数	文献阅读课程门数	方法论课程门数	seminar课程门数	实验类课程门数	实践类课程门数	讲座课程门数	
人文学院	哲学系	哲学	马克思主义哲学	10	5	50%	5	5	50%	5		0%		0%	10	100%		10	100%										
人文学院	哲学系	哲学	中国哲学	13	7	54%	6	7	54%	6		0%		0%	13	100%		13	100%				1	1	2				
人文学院	哲学系	哲学	外国哲学	12	5	42%	7	5	42%	7		0%		0%	12	100%		12	100%			1	2	2					
人文学院	哲学系	哲学	逻辑学	13	4	31%	9	4	31%	9		0%		0%	13	100%		13	100%					1	1	1	1	1	
人文学院	哲学系	哲学	伦理学	12	4	33%	8	4	33%	8		0%	1	8%	11	92%		12	100%									3	
人文学院	哲学系	哲学	美学	12	5	42%	7	5	42%	7		0%		0%	12	100%		12	100%					2					
人文学院	哲学系	哲学	宗教学	13	6	46%	7	6	46%	7		0%	2	15%	11	85%		13	100%				1	1	2				
人文学院	哲学系	哲学	科学技术哲学	11	4	36%	7	4	36%	7		0%	1	9%	10	91%		11	100%					1					
经济学院	经济学系	理论经济学	政治经济学	29	8	28%	21	8	28%	21	7	24%	22	76%		0%	7	22	76%					3	1				
经济学院	经济研究所	理论经济学	政治经济学	20	7	35%	13	7	35%	13	7	35%	13	65%		0%		20	100%					2					
经济学院	经济学系	理论经济学	经济思想史	29	8	28%	21	8	28%	21	7	24%	22	76%		0%	7	22	76%					4					
经济学院	经济学系	理论经济学	经济史	29	8	28%	21	8	28%	21	7	24%	22	76%		0%	7	22	76%					4					
经济学院	宏观经济研究中心	理论经济学	西方经济学	15	8	53%	7	8	53%	7	7	47%	8	53%		0%	7	8	53%					3					
经济学院	经济学系	理论经济学	西方经济学	29	8	28%	21	8	28%	21	7	24%	22	76%		0%	7	22	76%					4	1				
王亚南经济学院	王亚南经济研究院	理论经济学	西方经济学	59	8	14%	51	12	20%	47	22	37%	17	29%	20	34%	59		0%					3	2		2		
经济学院	国际经济与贸易系	理论经济学	世界经济	27	8	30%	19	10	37%	17	5	19%	22	81%		0%	7	20	74%				1	3					
南洋研究院	南洋研究院	理论经济学	世界经济	14	5	36%	9	5	36%	9	3	21%	4	29%	7	50%	14		0%										
经济学院	经济学系	理论经济学	人口、资源与环境经济学	27	8	30%	19	8	30%	19	7	26%	20	74%		0%	7	20	74%					4					
经济学院	经济学系	理论经济学	发展经济学	29	8	28%	21	8	28%	21	7	24%	22	76%		0%	8	21	72%					3					
经济学院	经济学系	理论经济学	管理经济学	29	8	28%	21	8	28%	21	7	24%	22	76%		0%	8	21	72%					4					

学院	系所	一级学科名称	二级学科名称	专业课程总门数	专业学位课程门数	专业学位课程比重	非学位课程门数	必修课程门数	必修课程比重	选修课程门数	一级学科课程门数	一级学科课程比例	二级学科课程门数	二级学科课程比例	方向课程门数	方向课程比重	学院开课课程门数	系所开课课程门数	系所开课课程百分比	外系开课	外院开课	专业外语课程门数	文献阅读课程门数	方法论课程门数	seminar课程门数	实验类课程门数	实践类课程门数	讲座课程门数
经济学院	国际经济与贸易系	理论经济学	国际经济学	27	8	30%	19	10	37%	17	5	19%	22	81%		0%	7	20	74%				1	3				
经济学院	统计系	应用经济学	国民经济学	29	7	24%	22	7	24%	22	7	24%	22	76%		0%		29	100%					7				
经济学院	经济研究所	应用经济学	区域经济学	20	7	35%	13	7	35%	13	7	35%	13	65%		0%		20	100%					2				
台湾研究院	台湾研究院	应用经济学	区域经济学	14	6	43%	8	6	43%	8		0%	7	50%	7	50%	14		0%					1				1
经济学院	财政系	应用经济学	财政学	18	7	39%	11	7	39%	11	6	33%	12	67%		0%	9	9	50%					3				
经济学院	金融系	应用经济学	金融学	21	8	38%	13	8	38%	13	7	33%	14	67%		0%	7	14	67%					3				
王亚南经济研究院	王亚南经济研究院	应用经济学	金融学	59	8	14%	51	12	20%	47	22	37%	17	29%	20	34%	59		0%				0	5	2		2	
经济学院	经济研究所	应用经济学	产业经济学	20	7	35%	13	7	35%	13	7	35%	13	65%		0%		20	100%					2				
经济学院	国际经济与贸易系	应用经济学	国际贸易学	27	8	30%	19	10	37%	17	5	19%	22	81%		0%	7	20	74%					3				
王亚南经济研究院	王亚南经济研究院	应用经济学	劳动经济学	59	8	14%	51	12	20%	47	22	37%	17	29%	20	34%	59		0%				0	5	2		2	
经济学院	宏观经济研究中心	应用经济学	数量经济学	15	8	53%	7	8	53%	7	8	53%	7	47%		0%	9	6	40%					2				
经济学院	统计系	应用经济学	数量经济学	29	7	24%	22	7	24%	22	8	28%	21	72%		0%		29	100%					8				
王亚南经济研究院	王亚南经济研究院	应用经济学	数量经济学	59	8	14%	51	12	20%	47	22	37%	17	29%	20	34%	59		0%					5	2		2	
经济学院	统计系	应用经济学	经济信息管理学	29	7	24%	22	7	24%	22	7	24%	22	76%		0%		29	100%					9				
经济学院	财政系	应用经济学	资产评估	15	7	47%	8	7	47%	8	6	40%	9	60%		0%	6	9	60%					5				
经济学院	金融系	应用经济学	金融工程	19	7	37%	12	7	37%	12	6	32%	13	68%		0%	6	13	68%					3	1			
经济学院	金融系	应用经济学	保险学	20	8	40%	12	8	40%	12	7	35%	13	65%		0%	7	13	65%					3	1			
经济学院	国际经济与贸易系	应用经济学	服务贸易学	27	8	30%	19	10	37%	17	5	19%	22	81%		0%	7	20	74%				1	3				
经济学院	金融系	应用经济学	投资学	21	8	38%	13	8	38%	13	7	33%	14	67%		0%	7	14	67%					3	1			
经济学院	财政系	应用经济学	网络经济学	15	7	47%	8	7	47%	8	6	40%	9	60%		0%	7	8	53%					3				
经济学院	金融系	应用经济学	国际金融学	20	8	40%	12	8	40%	12	7	35%	13	65%		0%	7	13	65%					3	1			

学院	系所	一级学科名称	二级学科名称	专业课程总门数	专业学位课程门数	专业学位课程比重	非学位课程门数	必修课程门数	必修课程比重	选修课程门数	一级学科课程门数	一级学科课程比例	二级学科课程门数	二级学科课程比例	方向课程门数	方向课程比重	学院开课课程门数	系所开课课程门数	系所开课课程百分比	外系开课	外院开课	专业外语课程门数	文献阅读课程门数	方法论课程门数	seminar课程门数	实验类课程门数	实践类课程门数	讲座课程门数
经济学院	中国能源经济研究中心	应用经济学	能源经济学	19	7	37%	12	8	42%	11	6	32%	13	68%		0%		19	100%					3				
经济学院	国际经济与贸易系	应用经济学	国际商务	27	8	30%	19	10	37%	17	5	19%	22	81%		0%	7	20	74%					3				
经济学院	统计系	统计学		29	7	24%	22	7	24%	22	7	24%	22	76%		0%		29	100%					9				
王亚南经济研究院	王亚南经济研究院	统计学		59	8	14%	51	12	20%	47	22	37%	17	29%	20	34%	59		0%					5	2		2	
法学院	法律系	法学	法学理论	15	6	40%	9	6	40%	9	2	13%	6	40%	7	47%	15		0%					1				
法学院	法律系	法学	法律史	16	6	38%	10	6	38%	10	2	13%	14	88%		0%	16		0%				1	1				
法学院	法律系	法学	宪法学与行政法学	14	5	36%	9	5	36%	9	2	14%	12	86%		0%	14		0%					1				
法学院	法律系	法学	刑法学	13	6	46%	7	6	46%	7	2	15%	11	85%		0%	13		0%					1				
法学院	法律系	法学	民商法学	25	6	24%	19	6	24%	19	3	12%	22	88%		0%	25		0%			2		1				
法学院	法律系	法学	诉讼法学	13	8	62%	5	8	62%	5	2	15%	11	85%		0%	13		0%					1				
法学院	法律系	法学	经济法学	15	7	47%	8	7	47%	8	3	20%	12	80%		0%	15		0%			1		1				
法学院	法律系	法学	环境与资源保护法学	15	5	33%	10	5	33%	10	3	20%	12	80%		0%	15		0%			1		1				
法学院	法律系	法学	国际法学	30	5	17%	25	5	17%	25	2	7%	28	93%		0%	30		0%					1				
知识产权研究院	知识产权研究院	法学	知识产权法学	16	6	38%	10	6	38%	10	2	13%	4	25%	10	63%	16		0%					3	3			
公共事务学院	政治学系	政治学	政治学理论	16	5	31%	11	7	44%	9	6	38%	10	63%		0%		14	88%	2				2				
公共事务学院	台湾研究院	政治学	中外政治制度	13	5	38%	8	5	38%	8	3	23%	3	23%	7	54%	13		0%				1	1				
公共事务学院	政治学系	政治学	中外政治制度	18	5	28%	13	6	33%	12	6	33%	12	67%		0%		16	89%	2				2				
公共事务学院	政治学系	政治学	科学社会主义与国际共产主义运动	17	5	29%	12	7	41%	10	6	35%	11	65%		0%		15	88%	2				2				
马克思主义学院	马克思主义学院	政治学	中共党史	13	5	38%	8	5	38%	8		0%	5	38%	8	62%	13		0%					3				

学院	系所	一级学科名称	二级学科名称	专业课程总门数	专业学位课程门数	专业学位课程比重	非学位课程门数	必修课程门数	必修课程比重	选修课程门数	一级学科课程门数	一级学科课程比例	二级学科课程门数	二级学科课程比例	方向课程门数	方向课程比重	学院开课课程门数	系所开课课程门数	系所开课课程百分比	外系开课	外院开课	专业外语课程门数	文献阅读课程门数	方法论课程门数	seminar课程门数	实验类课程门数	实践类课程门数	讲座课程门数
公共事务学院	政治学系	政治学	国际政治	16	5	31%	11	6	38%	10	6	38%	10	63%		0%		14	88%	2				2				
南洋研究院	南洋研究院	政治学	国际关系	22	4	18%	18	4	18%	18		0%	4	18%	18	82%	22		0%				1	2			2	
公共事务学院	社会学系	社会学	社会学	11	5	45%	6	5	45%	6	8	73%	3	27%		0%		11	100%					2				
公共事务学院	人口研究所	社会学	人口学	11	5	45%	6	5	45%	6	6	55%	5	45%		0%			0%	11				2				
人文学院	人类学与民族学系	社会学	人类学	24	8	33%	16	8	33%	16	1	4%	17	71%	6	25%		24	100%				8	4				
人文学院	人类学与民族学系	民族学	民族学	18	7	39%	11	7	39%	11		0%	13	72%	5	28%		18	100%				5	1	1			
人文学院	人类学与民族学系	民族学	中国少数民族史	13	5	38%	8	5	38%	8		0%	9	69%	4	31%		13	100%				4	1				
马克思主义学院	马克思主义学院	马克思主义理论	思想政治教育	13	5	38%	8	5	38%	8		0%	5	38%	8	62%	13		0%					2				
教育研究院	教育研究院	教育学	课程与教学论	15	6	40%	9	6	40%	9	1	7%	14	93%		0%	15		0%			1	1					
教育研究院	教育研究院	教育学	教育史	13	6	46%	7	6	46%	7	1	8%	12	92%		0%	13		0%				1	1				
教育研究院	教育研究院	教育学	比较教育学	14	6	43%	8	6	43%	8	1	7%	13	93%		0%	14		0%					2				
教育研究院	教育研究院	教育学	高等教育学	17	6	35%	11	6	35%	11	1	6%	16	94%		0%	17		0%			1	1			1		
教育研究院	教育研究院	心理学	发展与教育心理学	14	6	43%	8	6	43%	8	1	7%	13	93%		0%	14		0%			1	2					
体育部	体育教学部	体育学	体育教育训练学	14	5	36%	9	5	36%	9		0%	7	50%	7	50%	5	9	64%					5			1	
	体育教学部	体育学	民族传统体育学	15	5	33%	10	5	33%	10		0%	9	60%	6	40%	5	10	67%					7				
人文学院	中文系	中国语言文学	文艺学	13	5	38%	8	5	38%	8		0%	13	100%		0%		13	100%				1	1				
海外教育学院	华文系	中国语言文学	语言学及应用语言学	14	5	36%	9	6	43%	8		0%		0%	14	100%	6	8	57%				1	2	1			
人文学院	中文系	中国语言文学	语言学及应用语言学	25	5	20%	20	4	16%	21		0%	25	100%		0%		25	100%					7			3	

学院	系所	一级学科名称	二级学科名称	专业课程总门数	专业学位课程门数	专业学位课程比重	非学位课程门数	必修课程门数	必修课程比重	选修课程门数	一级学科课程门数	一级学科课程比例	二级学科课程门数	二级学科课程比例	方向课程门数	方向课程比重	学院开课课程门数	系所开课课程门数	系所开课课程百分比	外系开课	外院开课	专业外语课程门数	文献阅读课程门数	方法论课程门数	seminar课程门数	实验类课程门数	实践类课程门数	讲座课程门数
人文学院	中文系	中国语言文学	汉语言文学学	25	10	40%	15	10	40%	15		0%	25	100%		0%		25	100%				3		1			
人文学院	中文系	中国语言文学	中国古典文献学	11	5	45%	6	5	45%	6		0%	11	100%		0%		11	100%				1					
人文学院	中文系	中国语言文学	中国古代文学	15	7	47%	8	7	47%	8		0%	15	100%		0%		15	100%				2	1				
台湾研究院	台湾研究院	中国语言文学	中国现当代文学	15	4	27%	11	4	27%	11		0%	6	40%	9	60%	10	5	33%				1					
人文学院	中文系	中国语言文学	中国现当代文学	15	8	53%	7	8	53%	7		0%	15	100%		0%		15	100%				1	2				
人文学院	中文系	中国语言文学	比较文学与世界文学	12	4	33%	8	4	33%	8		0%	12	100%		0%		12	100%				1	2				
外文学院	英语语言文学系	外国语言文学	英语语言文学	68	37	54%	31	1	1%	67		0%	1	1%	67	99%		51	75%	17			27	17	11		20	6
外文学院	欧洲语言文学系	外国语言文学	俄语语言文学	25	10	40%	15		0%	25		0%	7	28%	18	72%		25	100%				17	3				
外文学院	法语语言文学系	外国语言文学	法语语言文学	20	8	40%	12		0%	20		0%	6	30%	14	70%		20	100%				12	11			1	
外文学院	日语语言文学系	外国语言文学	日语语言文学	22	11	50%	11		0%	22		0%	4	18%	18	82%		22	100%				7	2	6		1	16
外文学院	外语教学部	外国语言文学	外国语言学及应用语言学	36	18	50%	18	1	3%	35		0%	8	22%	28	78%		16	44%	20			22	20	1		7	6
新闻传播学院	新闻学系	新闻传播学	新闻学	12	5	42%	7	5	42%	7	2	17%	6	50%	4	33%	12		0%				2					
新闻传播学院	广告学系	新闻传播学	传播学	31	9	29%	22	9	29%	22	4	13%	10	32%	17	55%	31		0%				11	1				
人文学院	历史系	考古学	考古学及博物馆学	13	5	38%	8	5	38%	8	2	15%	11	85%		0%		13	100%				1	2	1		1	
人文学院	历史系	中国史	历史地理学	22	5	23%	17	5	23%	17	1	5%	4	18%	17	77%		13	59%				3	3	3			
人文学院	历史系	中国史	专门史	39	6	15%	33	6	15%	33	1	3%	5	13%	24	62%		39	100%				3	4	4		1	
台湾研究院	台湾研究院	中国史	专门史	12	5	42%	7	5	42%	7	1	8%	11	92%		0%	12		0%				1	1				
人文学院	历史系	中国史	中国古代史	30	6	20%	24	6	20%	24	2	7%	5	17%	24	80%		30	100%				2	4	8		1	
人文学院	历史系	中国史	中国近现代史	27	7	26%	20	7	26%	20	1	4%	26	96%		0%		27	100%				5	8		1		

学院	系所	一级学科名称	二级学科名称	专业课程总门数	专业学位课程门数	专业学位课程比重	非学位课程门数	必修课程门数	必修课程比重	选修课程门数	一级学科课程门数	一级学科课程比例	二级学科课程门数	二级学科课程比例	方向课程门数	方向课程比重	学院开课课程门数	系所开课课程门数	系所开课课程百分比	外系开课	外院开课	专业外语课程门数	文献阅读课程门数	方法论课程门数	seminar课程门数	实验类课程门数	实践类课程门数	讲座课程门数	
人文学院	历史系	中国史	海洋史学	19	4	21%	15	4	21%	15	2	11%	4	21%	15	79%		19	100%				1	5	2			1	
人文学院	历史系	世界史		26	4	15%	22	4	15%	22	3	12%	3	12%	21	81%		26	100%				2	4	4		1		
南洋研究院	南洋研究院	世界史		16	5	31%	11	5	31%	11		0%	5	31%	11	69%	16		0%					1			1		
数学科学学院	数学科学学院	数学	基础数学	58	13	22%	45	1	2%	57	1	2%	12	21%	45	78%	58		0%				1					1	
数学科学学院	数学科学学院	数学	计算数学	45	13	29%	32	1	2%	44	1	2%	12	27%	32	71%	45		0%					17				1	
数学科学学院	数学科学学院	数学	概率论与数理统计	47	13	28%	34	1	2%	46	1	2%	12	26%	34	72%	47		0%				1	1				1	
数学科学学院	数学科学学院	数学	应用数学	42	13	31%	29	1	2%	41	1	2%	12	29%	29	69%	42		0%				1	4				1	
数学科学学院	数学科学学院	数学	运筹学与控制论	19	13	68%	6	1	5%	18	1	5%	12	63%	6	32%	19		0%				1					1	
数学科学学院	智能科学与技术系	数学	人工智能基础	14	4	29%	10	4	29%	10		0%	12	86%	3	21%		14	100%					3			2	1	
物理与机电工程学院	物理学系	物理学	理论物理	37	11	30%	26		0%	37	2	5%	2	5%	33	89%		37	100%					2			1		
物理与机电工程学院	物理学系	物理学	凝聚态物理	41	9	22%	32		0%	41	2	5%	1	2%	38	93%		41	100%					2		4			
物理与机电工程学院	物理学系	物理学	光学	18	9	50%	9		0%	18	2	11%	1	6%	15	83%		18	100%							1			
物理与机电工程学院	电子科学系	物理学	无线电物理	17	6	35%	11		0%	17		0%	7	41%	10	59%		17	100%							2		1	
能源学院	能源学院	物理学	核科学与工程	9	5	56%	4	5	56%	4	3	33%		0%	6	67%	9		0%			2							
化学化工学院	化学系	化学	无机化学	32	23	72%	9	5	16%	27	5	16%	27	84%		0%		32	100%				1						
化学化工学院	化学系	化学	分析化学	31	23	74%	8	5	16%	26	5	16%	26	84%		0%		31	100%				1						

学院	系所	一级学科名称	二级学科名称	专业课程总门数	专业学位课程门数	专业学位课程比重	非学位课程门数	必修课程门数	必修课程比重	选修课程门数	一级学科课程门数	一级学科课程比例	二级学科课程门数	二级学科课程比例	方向课程门数	方向课程比重	学院开课课程门数	系所开课课程门数	系所开课课程百分比	外系开课	外院开课	专业外语课程门数	文献阅读课程门数	方法论课程门数	seminar课程门数	实验类课程门数	实践类课程门数	讲座课程门数
化学化工学院	化学系	化学	有机化学	32	24	75%	8	5	16%	27	5	16%	27	84%		0%		32	100%					2				
化学化工学院	化学系	化学	物理化学	41	23	56%	18	5	12%	36	5	12%	36	88%		0%		41	100%					4				
材料学院	材料科学与工程系	化学	高分子化学与物理	9	4	44%	5	4	44%	5		0%	6	67%	3	33%	7		0%		6			1				
化学化工学院	化学系	化学	高分子化学与物理	31	23	74%	8	5	16%	26	5	16%	26	84%		0%		31	100%					2				
化学化工学院	化学系	化学	化学生物学	31	25	81%	6	5	16%	26	5	16%	26	84%		0%		31	100%					3				
药学院	药学院	化学	化学生物学	23	7	30%	16		0%	23	20	87%	3	13%		0%	23		0%			1		1		1		1
能源学院	能源学院	化学	能源化学	11	6	55%	5	6	55%	5	3	27%	5	45%	3	27%	7		0%									
海洋与地球学院	海洋与地球学院	海洋科学		78	23	29%	55		0%	78	7	9%	71	91%		0%	78		0%					10		2	2	
海洋与生命学院	海洋与海岸带发展研究院	海洋科学	海洋事务	11	6	55%	5	6	55%	5		0%	11	100%		0%	11		0%					1				1
生命科学学院	生命科学学院	生物学	植物学	8	6	75%	2	2	25%	6	2	25%	5	63%	1	13%	8		0%								1	
生命科学学院	生命科学学院	生物学	动物学	10	6	60%	4	2	20%	8	2	20%	5	50%	3	30%	10		0%								1	
医学院	医学院	生物学	生理学	15	8	53%	7	2	13%	13	3	20%	12	80%		0%	15		0%			0				1		1
生命科学学院	生命科学学院	生物学	水生生物学	9	6	67%	3	2	22%	7	2	22%	5	56%	2	22%	9		0%								1	
生命科学学院	生命科学学院	生物学	微生物学	9	6	67%	3	2	22%	7	2	22%	5	56%	2	22%	9		0%								1	
生命科学学院	医学院	生物学	微生物学	11	6	55%	5	2	18%	9	3	27%	8	73%		0%	11		0%			0				1		
生命科学学院	生命科学学院	生物学	遗传学	8	6	75%	2	2	25%	6	2	25%	5	63%	1	13%	8		0%								1	
生命科学学院	生命科学学院	生物学	发育生物学	9	6	67%	3	2	22%	7	2	22%	5	56%	2	22%	9		0%								1	
生命科学学院	生命科学学院	生物学	细胞生物学	9	6	67%	3	2	22%	7	2	22%	6	67%	1	11%	9		0%					1			1	
生命科学学院	生命科学学院	生物学	生物化学与分	9	6	67%	3	2	22%	7	2	22%	5	56%	2	22%	9		0%								1	

学院	系所	一级学科名称	二级学科名称	专业课程总门数	专业学位课程门数	专业学位课程比重	非学位课程门数	必修课程门数	必修课程比重	选修课程门数	一级学科课程门数	一级学科课程比例	二级学科课程门数	二级学科课程比例	方向课程门数	方向课程比重	学院开课课程门数	系所开课课程门数	系所开课课程百分比	外系开课	外院开课	专业外语课程门数	文献阅读课程门数	方法论课程门数	seminar课程门数	实验类课程门数	实践类课程门数	讲座课程门数	
学院	院		子生物学																										
环境与生态学院	环境与生态学院	生态学		49	18	37%	31	1	2%	48	3	6%		0%	46	94%	49		0%					2	1	1	1		
材料学院	材料科学与工程系	力学	固体力学	12	6	50%	6		0%	12	2	17%	6	50%	4	33%	8		0%		4			1	1				
建筑与土木工程学院	土木工程系	力学	工程力学	14	6	43%	8	5	36%	9	4	29%	10	71%		0%		14	100%					1	1				
物理与机电工程学院	机电工程系	机械工程	机械制造及其自动化	23	8	35%	15	4	17%	19	3	13%		0%	20	87%		23	100%										
物理与机电工程学院	机电工程系	机械工程	机械电子工程	21	6	29%	15	6	29%	15	2	10%		0%	19	90%		21	100%										
物理与机电工程学院	机电工程系	机械工程	机械设计及其理论	17	6	35%	11	3	18%	14	1	6%		0%	16	94%		17	100%										
信息科学与技术学院	电子工程系	光学工程		17	8	47%	9	9	53%	8	17	100%		0%		0%		17	100%					14					
物理与机电工程学院	机电工程系	仪器科学与技术	精密仪器及机械	18	7	39%	11	5	28%	13	2	11%		0%	16	89%		18	100%										
物理与机电工程学院	机电工程系	仪器科学与技术	测试计量技术及仪器	20	7	35%	13	4	20%	16	2	10%		0%	18	90%		20	100%										
材料学院	材料科学与工程系	材料科学与工程	材料物理与化学	16	6	38%	10		0%	16		0%	6	38%	10	63%	16		0%					1					
材料学院	材料科学与工程系	材料科学与工程	材料学	16	6	38%	10		0%	16		0%	6	38%	10	63%	16		0%					1					
材料学院	材料科学与工程系	材料科学与工程	材料加工工程	17	9	53%	8	2	12%	15		0%	9	53%	8	47%	17		0%					1					
信息科学与技术学院	电子工程系	电子科学与技术	物理电子学	18	6	33%	12	9	50%	9	18	100%		0%		0%		18	100%					16					

学院	系所	一级学科名称	二级学科名称	专业课程总门数	专业学位课程门数	专业学位课程比重	非学位课程门数	必修课程门数	必修课程比重	选修课程门数	一级学科课程门数	一级学科课程比例	二级学科课程门数	二级学科课程比例	方向课程门数	方向课程比重	学院开课课程门数	系所开课课程门数	系所开课课程百分比	外系开课	外院开课	专业外语课程门数	文献阅读课程门数	方法论课程门数	seminar课程门数	实验类课程门数	实践类课程门数	讲座课程门数
物理与机电工程学院	电子科学系	电子科学与技术	物理电子学	17	6	35%	11		0%	17	1	6%		0%	16	94%		17	100%							2		1
信息科学与技术学院	电子工程系	电子科学与技术	电路与系统	29	17	59%	12	15	52%	14	27	93%	2	7%	0%			29	100%					26				
信息科学与技术学院	电子工程系	电子科学与技术	微电子学与固体电子学	17	11	65%	6	11	65%	6	17	100%		0%	0%			17	100%					15				
物理与机电工程学院	物理学系	电子科学与技术	微电子学与固体电子学	27	10	37%	17		0%	27	2	7%	1	4%	24	89%		27	100%									
信息科学与技术学院	电子工程系	电子科学与技术	电磁场与微波技术	11	5	45%	6	5	45%	6	11	100%		0%	0%			11	100%					13				
物理与机电工程学院	电子科学系	电子科学与技术	电磁场与微波技术	17	6	35%	11		0%	17	1	6%		0%	16	94%		17	100%							2		1
能源学院	能源学院	电子科学与技术	光伏工程	9	4	44%	5	4	44%	5	3	33%		0%	6	67%	9		0%									
物理与机电工程学院	物理学系	电子科学与技术	光伏工程	20	7	35%	13		0%	20	20	100%		0%	0%	20		0%						7				
信息科学与技术学院	通信工程系	信息与通信工程	通信与信息系统	24	5	21%	19	1	4%	23	24	100%		0%	0%			24	100%					22		1	1	
信息科学与技术学院	通信工程系	信息与通信工程	信号与信息处理	15	5	33%	14	0	0%	15	15	100%		0%	0%			15	100%					15			1	
信息科学与技术学院	自动化系	控制科学与工程	控制理论与控制工程	14	5	36%	9	7	50%	7	14	100%		0%	0%			14	100%					8				2
信息科学与技术学院	自动化系	控制科学与工程	检测技术与自动化装置	11	3	27%	8	4	36%	7	11	100%		0%	0%			11	100%					11				
信息科学	自动化系	控制科学与工程	系统工程	12	4	33%	8	5	42%	7	12	100%		0%	0%			12	100%					6				

学院	系所	一级学科名称	二级学科名称	专业课程总门数	专业学位课程门数	专业学位课程比重	非学位课程门数	必修课程门数	必修课程比重	选修课程门数	一级学科课程门数	一级学科课程比例	二级学科课程门数	二级学科课程比例	方向课程门数	方向课程比重	学院开课课程门数	系所开课课程门数	系所开课课程百分比	外系开课	外院开课	专业外语课程门数	文献阅读课程门数	方法论课程门数	seminar课程门数	实验类课程门数	实践类课程门数	讲座课程门数
与技术学院		工程																										
信息科学与技术学院	智能科学与技术系	控制科学与工程	模式识别与智能系统	14	5	36%	9	0	0%	14	10	71%	1	7%	3	21%	14	100%					12			1	1	
信息科学与技术学院	自动化系	控制科学与工程	模式识别与智能系统	16	4	25%	8	4	25%	8	12	75%		0%	0	0%	12	75%					12					
信息科学与技术学院	计算机科学系	计算机科学与技术	计算机系统结构	16	5	31%	11	3	19%	13	14	88%	2	13%		0%	16	100%					15			1		
信息科学与技术学院	计算机科学系	计算机科学与技术	计算机软件与理论	16	5	31%	11	3	19%	13	14	88%	2	13%		0%	16	100%					15			1		
学院	软件学院	计算机科学与技术	计算机软件与理论	21	4	19%	17	5	24%	16		0%	16	76%	5	24%	21	100%					2					
学院	计算机科学与技术系	计算机科学与技术	计算机应用技术	20	6	30%	14	2	10%	18	20	100%		0%	0	0%	20	100%					20					
信息科学与技术学院	智能科学与技术系	计算机科学与技术	计算机应用技术	21	4	19%	17	4	19%	17	17	81%	1	5%	3	14%	21	100%					15			1	1	
建筑与土木工程学院	建筑系	建筑学	建筑历史与理论	17	5	29%	12	5	29%	12	9	53%	8	47%		0%	17	100%				2	1	6		4		
建筑与土木工程学院	建筑系	建筑学	建筑设计及其理论	15	5	33%	10	5	33%	10	9	60%	6	40%		0%	15	100%				1	1	3		4		
建筑与土木工程学院	城市规划系	建筑学	城市规划与设计	14	8	57%	6	0	0%	14		0%	14	100%		0%	14	100%					3	1			1	
建筑与土木工程学院	建筑系	建筑学	建筑技术科学	14	7	50%	7	6	43%	8	3	21%	11	79%		0%	14	100%				1		1	1			
建筑与土木工程学院	土木工程系	土木工程	岩土工程	18	7	39%	11		0%	18	3	17%	14	78%	1	6%	18	100%						1				

学院	系所	一级学科名称	二级学科名称	专业课程总门数	专业学位课程门数	专业学位课程比重	非学位课程门数	必修课程门数	必修课程比重	选修课程门数	一级学科课程门数	一级学科课程比例	二级学科课程门数	二级学科课程比例	方向课程门数	方向课程比重	学院开课课程门数	系所开课课程门数	系所开课课程百分比	外系开课	外院开课	专业外语课程门数	文献阅读课程门数	方法论课程门数	seminar课程门数	实验类课程门数	实践类课程门数	讲座课程门数	
院																													
建筑与土木工程学院	土木工程系	土木工程	结构工程	17	7	41%	10	4	24%	13	4	24%	13	76%		0%		17	100%						1	1			
建筑与土木工程学院	土木工程系	土木工程	防灾减灾工程及防护工程	20	9	45%	11	4	20%	16	4	20%	16	80%		0%		20	100%						1	1			
建筑与土木工程学院	土木工程系	土木工程	桥梁与隧道工程	17	7	41%	10	4	24%	13	4	24%	13	76%		0%		17	100%				1	1	2				
化学化工学院	化学工程与生物工程系	化学工程与技术	化学工程	29	7	24%	22		0%	29		0%	29	100%		0%		29	100%										
化学化工学院	化学工程与生物工程系	化学工程与技术	化学工艺	29	7	24%	22		0%	29		0%	29	100%		0%		29	100%										
化学化工学院	化学工程与生物工程系	化学工程与技术	生物化工	29	6	21%	23		0%	29		0%	29	100%		0%		29	100%										
化学化工学院	化学系	化学工程与技术	应用化学	31	23	74%	8	5	16%	26	5	16%	26	84%		0%			0%	31				1					
化学化工学院	化学工程与生物工程系	化学工程与技术	工业催化	29	7	24%	22		0%	29		0%	29	100%		0%		29	100%										
物理与机电工程学院	航空系	航空宇航科学与技术	飞行器设计	30	6	20%	24	2	7%	28		0%		0%	30	100%		30	100%			1							
物理与机电工程学院	航空系	航空宇航科学与技术	航空宇航推进理论与工程	31	6	19%	25	2	6%	29		0%		0%	31	100%		31	100%										
物理与机电工程学院	航空系	航空宇航科学与技术	航空宇航制造工程	23	5	22%	18	2	9%	21		0%		0%	23	100%		23	100%										
环境与生态学院	环境与生态学院	环境科学与工程		36	12	33%	24	1	3%	35	4	11%		0%	32	89%	36		0%				1	1	1				
萨本栋研究院	生物材料系	生物医学工程		20	6	30%	14		0%	20	20	100%		0%		0%	20		0%				7						
软件学院	软件学院	软件工程		26	4	15%	22	5	19%	21	19	73%		0%	7	27%	26		0%			1	4	1	9	1			
医学院	医学院	基础医学	免疫学	10	5	50%	5	2	20%	8	3	30%	7	70%		0%	10		0%			0	1			1			

学院	系所	一级学科名称	二级学科名称	专业课程总门数	专业学位课程门数	专业学位课程比重	非学位课程门数	必修课程门数	必修课程比重	选修课程门数	一级学科课程门数	一级学科课程比例	二级学科课程门数	二级学科课程比例	方向课程门数	方向课程比重	学院开课课程门数	系所开课课程门数	系所开课课程百分比	外系开课	外院开课	专业外语课程门数	文献阅读课程门数	方法论课程门数	seminar课程门数	实验类课程门数	实践类课程门数	讲座课程门数
医学院	医学院	基础医学	病理学与病理生理学	14	7	50%	7	2	14%	12	3	21%	11	79%		0%	14		0%			0	1			1		1
医学院	医学院	临床医学	内科学	16	9	56%	7	3	19%	13	3	19%	13	81%		0%	16		0%			0	1			1		1
医学院	医学院	临床医学	儿科学	16	9	56%	7	3	19%	13	3	19%	13	81%		0%	16		0%			0	1			1		1
医学院	医学院	临床医学	神经病学	16	9	56%	7	3	19%	13	3	19%	13	81%		0%	16		0%			0	1			1		1
医学院	医学院	临床医学	精神病与精神卫生学	16	9	56%	7	3	19%	13	3	19%	13	81%		0%	16		0%			0	1			1		1
医学院	医学院	临床医学	皮肤病与性病学	16	9	56%	7	3	19%	13	3	19%	13	81%		0%	16		0%				1			1		1
医学院	医学院	临床医学	影像医学与核医学	16	9	56%	7	3	19%	13	3	19%	13	81%		0%	16		0%			0	1			1		1
医学院	医学院	临床医学	临床检验诊断学	16	9	56%	7	3	19%	13	3	19%	13	81%		0%	16		0%			0	1			1		1
医学院	医学院	临床医学	护理学	14	7	50%	7	3	21%	11	3	21%	11	79%		0%	14		0%				1					1
医学院	医学院	临床医学	外科学	16	9	56%	7	3	19%	13	3	19%	13	81%		0%	16		0%			0	1			1		1
医学院	医学院	临床医学	妇产科学	16	9	56%	7	3	19%	13	3	19%	13	81%		0%	16		0%			0	1			1		1
医学院	医学院	临床医学	眼科学	14	7	50%	7	2	14%	12	3	21%	11	79%		0%	14		0%			0	1	2		1		1
医学院	医学院	临床医学	耳鼻咽喉科学	16	9	56%	7	3	19%	13	3	19%	13	81%		0%	16		0%			0	1			1		1
医学院	医学院	临床医学	肿瘤学	14	7	50%	7	2	14%	12	3	21%	11	79%		0%	14		0%			0	1			1		1
医学院	医学院	临床医学	麻醉学	16	9	56%	7	3	19%	13	3	19%	13	81%		0%	16		0%			0	1			1		1
公共卫生学院	预防医学系	公共卫生与预防医学		26	7	27%	19		0%	26	8	31%	18	69%		0%	25		0%		1	1		12		2	2	
医学院	医学院	中医学	中医内科学	17	10	59%	7	4	24%	13	3	18%	14	82%		0%	17		0%			0	2			1		
医学院	医学院	中医学	中医骨伤科学	18	10	56%	8	4	22%	14	3	17%	15	83%		0%	18		0%			0	2			1		
医学院	医学院	中医学	针灸推拿学	19	11	58%	8	4	21%	15	3	16%	16	84%		0%	19		0%			1				1		
医学院	医学院	药学	药理学	15	8	53%	7	2	13%	13	3	20%	12	80%		0%	15		0%			1	1			2		1
药学院	药学院	药学		23	8	35%	15	0	0%	23	20	87%	3	13%		0%	23		0%			1		1		1		
管理学院	管理科学系	管理科学与		14	5	36%	9	6	43%	8	9	64%	4	29%	1	7%	4	10	71%			3	3	7			2	

学院	系所	一级学科名称	二级学科名称	专业课程总门数	专业学位课程门数	专业学位课程比重	非学位课程门数	必修课程门数	必修课程比重	选修课程门数	一级学科课程门数	一级学科课程比例	二级学科课程门数	二级学科课程比例	方向课程门数	方向课程比重	学院开课课程门数	系所开课课程门数	系所开课课程百分比	外系开课	外院开课	专业外语课程门数	文献阅读课程门数	方法论课程门数	seminar课程门数	实验类课程门数	实践类课程门数	讲座课程门数
		工程																										
财务管理与会计研究院	财务管理与会计研究院	工商管理	会计学	12	5	42%	7	8	67%	4	9	75%	3	25%	0	12		0					2					
管理学院	会计学系	工商管理	会计学	27	11	41%	16	11	41%	16	4	15%	23	85%	0	4	23	85%					4					
管理学院	企业管理系	工商管理	企业管理	11	6	55%	5	6	55%	5	2	18%	9	82%	0	2	9	82%					1					
管理学院	旅游与酒店管理系	工商管理	旅游管理	24	8	33%	16	8	33%	16	4	17%	5	21%	15	63%	4	20	83%			1	18					24
管理学院	管理科学系	工商管理	技术经济及管理	14	5	36%	9	7	50%	7	8	57%	4	29%	2	14%	4	10	71%				3	6			2	
财务管理与会计研究院	财务管理与会计研究院	工商管理	财务学	13	5	38%	8	8	62%	5	9	69%	4	31%	0	13		0					2					
管理学院	财务学系	工商管理	财务学	21	7	33%	14	7	33%	14	3	14%	18	86%	0	3	18	86%					3	2		1	13	
管理学院	市场学系	工商管理	市场营销学	12	6	50%	6	6	50%	6	3	25%	9	75%	0	3	9	75%					1	2				
公共事务学院	公共管理系	公共管理	行政管理	16	5	31%	11	5	31%	11	3	19%	13	81%	0		16	100%					1					
教育研究院	教育研究院	公共管理	教育经济与管理	13	6	46%	7	6	46%	7		0	11	85%	2	15%	13		0				1					
公共事务学院	公共管理系	公共管理	社会保障	15	5	33%	10	5	33%	10	3	20%	12	80%	0		15	100%					1	1				1
公共事务学院	公共管理系	公共管理	公共政策	13	5	38%	8	5	38%	8	3	23%	10	77%	0		13	100%					1					
文学院	中文系	艺术学理论	艺术学	24	7	29%	17	7	29%	17		0	15	63%	9	38%	24	100%					1					
文学院	音乐系	音乐与舞蹈学	音乐学	68	51	75%	17	0	0%	68		0	5	7%	63	93%	68	100%									44	
人文学院	中文系	戏剧与影视学	戏剧戏曲学	14	4	29%	10	4	29%	10		0	7	50%	7	50%	14	100%					1					
艺术学院	美术系	美术学	美术学	108	72	67%	36	0	0%	108		0		0%	108	100%	108	100%									104	
艺术学院	美术系	设计学	设计艺术学	84	56	67%	28	0	0%	84		0		0%	84	100%	84	100%									56	

(十三) 2012 级各学院培养方案中硕博贯通课程统计表

学院	课程门数
材料学院	5
财务管理与会计研究院	3
法学院	3
公共事务学院	2
管理学院	2
海洋与地球学院	1
海洋与环境学院	1
化学化工学院	62
教育研究院	1
经济学院	37
人文学院	22
数学科学学院	41
台湾研究院	2
外文学院	6
王亚南经济研究院	36
物理与机电工程学院	3
信息科学与技术学院	1
药学院	5
医学院	2
总计	235

(十四) 2012-2013 学年各学院开设博士课程情况一览

开课单位	2012-2013-1			2012-2013-2			2012-2013-3			总计			
	小计	学位课门数	非学位课门数	小计	学位课门数	非学位课门数	小计	学位课门数	非学位课门数	总计	学位课门数	学位课程比例	非学位课门数
总计	350	230	120	277	169	108	30	1	29	657	400	60.88%	257
研究生院（公共课）	17	13	4	19	16	3	6	0	6	42	29	69.05%	13
人文学院	69	55	14	48	30	18	1	0	1	118	85	72.03%	33
外文学院	10	8	2	8	5	3	0	0	0	18	13	72.22%	5
法学院	13	10	3	11	4	7	0	0	0	24	14	58.33%	10
公共事务学院	9	7	2	9	3	6	1	0	1	19	10	52.63%	9
经济学院	46	39	7	16	8	8	5	0	5	67	47	70.15%	20
管理学院	2	0	2	29	23	6	1	1	0	32	24	75.00%	8
数学科学学院	22	6	16	16	6	10	3	0	3	41	12	29.27%	29
物理与机电工程学院	19	15	4	21	19	2	3	0	3	43	34	79.07%	9
化学化工学院	32	16	16	21	15	6	3	0	3	56	31	55.36%	25
生命科学学院	6	2	4	3	0	3	2	0	2	11	2	18.18%	9
信息科学与技术学院	11	9	2	14	6	8	0	0	0	25	15	60.00%	10
医学院	4	2	2	0	0	0	0	0	0	4	2	50.00%	2
南洋研究院	6	5	1	6	3	3	0	0	0	12	8	66.67%	4
台湾研究院	5	5	0	3	2	1	0	0	0	8	7	87.50%	1
教育研究院	12	2	10	6	5	1	0	0	0	18	7	38.89%	11
王亚南经济研究院	13	4	9	11	4	7	0	0	0	24	8	33.33%	16
财务管理与会计研究院	6	4	2	2	2	0	1	0	1	9	6	66.67%	3
新闻传播学院	8	2	6	6	3	3	1	0	1	15	5	33.33%	10
材料学院	4	2	2	3	1	2	0	0	0	7	3	42.86%	4
能源学院	12	6	6	6	4	2	0	0	0	18	10	55.56%	8

开课单位	2012-2013-1			2012-2013-2			2012-2013-3			总计			
	小计	学位课 门数	非学位 课门数	小计	学位课 门数	非学位 课门数	小计	学位课 门数	非学位 课门数	总计	学位课门 数	学位课程 比例	非学位课 门数
知识产权研究院	1	1	0	1	1	0	1	0	1	3	2	66.67%	1
药学院	3	3	0	1	0	1	2	0	2	6	3	50.00%	3
海洋与地球学院	16	12	4	16	9	7	0	0	0	32	21	65.63%	11
环境与生态学院	4	2	2	1	0	1	0	0	0	5	2	40.00%	3

(十五) 2012-2013 学年各学院开设硕士课程情况一览

学院(研究院)	2012-2013-1			2012-2013-2			2012-2013-3			总计			
	小计	学位课 门数	非学位 课门数	小计	学位课 门数	非学位课 门数	小计	学位课 门数	非学位 课门数	总计	学位课 门数	学位课程 比例	非学位 课门数
总计	1124	600	524	948	434	514	109	0	109	2181	1034	47.41%	1147
研究生院(公共课)	20	16	4	21	18	3	6	0	6	47	34	72.34%	13
人文学院	102	49	53	101	46	55	9	0	9	212	95	44.81%	117
外文学院	66	38	28	50	27	23	12	0	12	128	65	50.78%	63
法学院	79	36	43	77	32	45	11	0	11	167	68	40.72%	99
公共事务学院	28	16	12	28	10	18	9	0	9	65	26	40.00%	39
经济学院	83	62	21	55	24	31	0	0	0	138	86	62.32%	52
管理学院	86	33	53	77	35	42	1	0	1	164	68	41.46%	96
艺术学院	121	88	33	92	54	38	14	0	14	227	142	62.56%	85
数学科学学院	29	11	18	18	6	12	1	0	1	48	17	35.42%	31
物理与机电工程学院	51	24	27	54	19	35	1	0	1	106	43	40.57%	63
化学化工学院	46	21	25	39	17	22	0	0	0	85	38	44.71%	47
生命科学学院	12	6	6	6	0	6	1	0	1	19	6	31.58%	13
信息科学与技术学院	66	29	37	65	25	40	4	0	4	135	54	40.00%	81
软件学院	7	4	3	7	3	4	2	0	2	16	7	43.75%	9
医学院	25	21	4	14	4	10	3	0	3	42	25	59.52%	17
建筑与土木工程学院	30	20	10	19	14	5	5	0	5	54	34	62.96%	20

学院（研究院）	2012-2013-1			2012-2013-2			2012-2013-3			总计			
	小计	学位课 门数	非学位 课门数	小计	学位课 门数	非学位课 门数	小计	学位课 门数	非学位 课门数	总计	学位课 门数	学位课程 比例	非学位 课门数
南洋研究院	17	12	5	15	3	12	3	0	3	35	15	42.86%	20
台湾研究院	19	11	8	17	11	6	0	0	0	36	22	61.11%	14
教育研究院	20	8	12	18	11	7	2	0	2	40	19	47.50%	21
海外教育学院	30	8	22	20	8	12			0	50	16	32.00%	34
马克思主义学院	3	3	0	1	1	0	2	0	2	6	4	66.67%	2
体育教学部	8	5	3	8	4	4			0	16	9	56.25%	7
王亚南经济研究院	27	11	16	32	10	22	4	0	4	63	21	33.33%	42
财务管理与会计研究院	13	4	9	6	1	5	1	0	1	20	5	25.00%	15
新闻传播学院	20	7	13	15	7	8	3	0	3	38	14	36.84%	24
材料学院	19	9	10	12	9	3	2	0	2	33	18	54.55%	15
能源学院	17	10	7	3	2	1	1	0	1	21	12	57.14%	9
知识产权研究院	2	2	0	12	12	0	0	0	0	14	14	100.00%	0
公共卫生学院	8	4	4	0	0	0	3	0	3	11	4	36.36%	7
药学院	13	6	7	8	5	3	4	0	4	25	11	44.00%	14
海洋与地球学院	31	10	21	33	12	21	3	0	3	67	22	32.84%	45
环境与生态学院	26	16	10	25	4	21	2	0	2	53	20	37.74%	33

(十六) 2012-2013 学年博士实际开课门数与培养方案课程门数比较统计表

学院	实际开课			方案课程			比较		
	总计	学位课	非学位课	总计	学位课	非学位课	总门数差	学位课差	选修课差
总计	618	369	249	1099	567	389	338	198	140
材料学院	7	3	4	28	20	8	21	17	4
财务管理与会计研究院	9	6	3	9	7	2	0	1	-1
法学院	24	14	10	24	14	10	0	0	0
公共事务学院	19	10	9	21	10	11	2	0	2
管理学院	35	26	9	35	30	5	0	4	-4
海洋与地球学院	32	21	11	37	24	13	5	3	2
化学化工学院	56	31	25	74	24	50	18	-7	25
环境与生态学院	5	2	3	10	5	5	5	3	2
教育研究院	11	6	5	15	6	9	4	0	4
经济学院	74	54	20	138	90	48	64	36	28
南洋研究院	12	8	4	31	17	14	19	9	10
能源学院	18	10	8	25	11	14	7	1	6
人文学院	118	78	40	160	106	54	42	28	14
生命科学学院	11	2	9	9	2	7	-2	0	-2
数学科学学院	41	12	29	122	77	45	81	65	16
台湾研究院	8	6	2	8	6	2	0	0	0
外文学院	18	13	5	28	17	11	10	4	6
王亚南经济研究院	24	8	16	43	8	35	19	0	19
物理与机电工程学院	43	33	10	65	55	10	22	22	0
新闻传播学院	15	6	9	19	7	12	4	1	3
信息科学与技术学院	25	13	12	30	16	14	5	3	2
药学院	6	3	3	5	3	2	-1	0	-1
医学院	4	2	2	5	3	2	1	1	0

学院	实际开课			方案课程			比较		
	总计	学位课	非学位课	总计	学位课	非学位课	总门数差	学位课差	选修课差
总计	618	369	249	1099	567	389	338	198	140
知识产权研究院	3	2	1	4	4	0	1	2	-1
公共卫生学院				3	2	1	3	2	1
软件学院				8	3	5	8	3	5

*本表格比较栏目数据计算公式为方案课程门数-实际开课门数，正数表示方案课程门数大于实际开课门数，负数表示方案课程门数小于实际开课门数

(十七) 2012-2013 学年硕士实际开课门数与培养方案课程门数比较统计表

学院	实际开课门数			方案课程			比较		
	总计	学位课	非学位课	总计	学位课	非学位课	总门数差	学位课差	选修课差
总计	1875	881	994	2949	984	1521	630	103	527
材料学院	33	18	15	52	24	28	19	6	13
财务管理与会计研究院	20	5	15	16	5	11	-4	0	-4
法学院	106	41	65	123	35	88	17	-6	23
公共事务学院	62	24	38	73	26	47	11	2	9
公共卫生学院	11	4	7	26	7	19	15	3	12
管理学院	75	34	41	91	31	60	16	-3	19
海外教育学院	14	5	9	14	5	9	0	0	0
海洋与地球学院	67	22	45	78	23	55	11	1	10
化学化工学院	84	38	46	104	39	65	20	1	19
环境与生态学院	54	21	33	49	18	31	-5	-3	-2
建筑与土木工程学院	54	33	21	92	41	51	38	8	30
教育研究院	40	18	22	42	20	22	2	2	0
经济学院	107	66	41	150	75	75	43	9	34
马克思主义学院	6	4	2	13	6	7	7	2	5
南洋研究院	35	15	20	42	14	28	7	-1	8
能源学院	21	12	9	22	13	9	1	1	0
人文学院	212	96	116	363	129	234	151	33	118
软件学院	16	7	9	34	7	27	18	0	18
生命科学学院	19	6	13	22	6	16	3	0	3
数学科学学院	48	14	34	142	13	129	94	-1	95
台湾研究院	36	22	14	42	20	22	6	-2	8
体育教学部	16	9	7	18	9	9	2	0	2
外文学院	113	56	57	133	64	69	20	8	12
王亚南经济研究院	56	22	34	59	8	51	3	-14	17

学院	实际开课门数			方案课程			比较		
	总计	学位课	非学位课	总计	学位课	非学位课	总门数差	学位课差	选修课差
总计	1875	881	994	2949	984	1521	630	103	527
物理与机电工程学院	105	42	63	178	53	125	73	11	62
新闻传播学院	38	14	24	42	14	28	4	0	4
信息科学与技术学院	131	53	78	141	56	85	10	3	7
药学院	25	11	14	26	11	15	1	0	1
医学院	42	25	17	42	27	15	0	2	-2
艺术学院	227	142	85	260	179	81	33	37	-4
知识产权研究院	2	2	0	16	6	10	14	4	10
总计	1875	881	994	2949	984	1521	630	103	527

*本表格比较栏目数据计算公式为方案课程门数-实际开课门数，正数表示方案课程门数大于实际开课门数，负数表示方案课程门数小于实际开课门数

(十八) 2012-2013 学年开课门数大于 6 门的教师数统计表
(含 6 门)

学院	系所	开课门数大于 6 门的教师数	小计
总计		61	61
艺术学院	美术系	15	18
	音乐系	3	
数学科学学院	数学科学学院	11	11
人文学院	中文系	2	9
	历史系	6	
	哲学系	1	
外文学院	英语语言文学系	3	4
	外语教学部	1	
法学院	法律系	4	4
管理学院	企业管理系	1	3
	旅游与酒店管理系	2	
化学化工学院	化学系	2	2
海洋与地球学院	海洋与地球学院	2	2
环境与生态学院	环境与生态学院	2	2
药学院	药学院	2	2
公共事务学院	公共管理系	1	1
海外教育学院	华文系	1	1
王亚南经济研究院	王亚南经济研究院	1	1
信息科学与技术学院	电子工程系	1	1

(十九) 2012-2013 学年博士课程规模统计表

学院	超小班授课 (0-2 人)		小班授课 (3-10 人)		中班授课 (10 人以上)	
	学位课	非学位课	学位课	非学位课	学位课	非学位课
总计	105	89	209	116	42	25
人文学院	40	27	36	12	2	0
外文学院	5	0	8	5	0	0
法学院	4	5	9	5	1	0
公共事务学院	1	4	4	3	5	1
经济学院	12	4	29	8	6	3
管理学院	6	1	14	4	2	4
数学科学学院	5	13	7	9	0	4
物理与机电工程学院	10	4	20	2	3	1
化学化工学院	5	6	16	15	10	1
生命科学学院	0	0	0	5	2	2
信息科学与技术学院	4	7	8	5	1	0
医学院	0	0	0	1	2	1
南洋研究院	0	0	6	4	2	0
台湾研究院	0	0	6	2	0	0
教育研究院	0	0	4	6	3	5
王亚南经济研究院	0	3	8	9	0	4
财务管理与会计研究院	0	1	6	1	0	0
新闻传播学院	1	3	5	5	0	0
材料学院	0	1	3	3	0	0
能源学院	2	2	4	5	4	1
知识产权研究院	0	0	2	0	0	0
药学院	0	0	3	1	0	0
海洋与地球学院	10	7	10	4	1	0
环境与生态学院	0	1	1	2	1	0

(二十) 2012-2013 学年硕士课程规模统计表

学院	超小班 (0-4 人)		小班 (5-15 人)		中班 (16-30 人)		中大班 (31-60 人)		大班 (61-90 人)		超大班(90人以上)	
	学位课	非学位课	学位课	非学位课	学位课	非学位课	学位课	非学位课	学位课	非学位课	学位课	非学位课
总计	239	156	389	529	194	191	120	121	16	25	37	14
人文学院	25	12	67	92	3	3	1	0	0	0	0	0
外文学院	15	2	39	40	8	4	3	5	0	0	0	0
法学院	2	8	25	46	25	27	10	8	4	0	1	0
公共事务学院	4	2	13	18	4	10	5	0	0	0	0	0
经济学院	4	1	32	18	26	20	21	14	2	0	0	0
管理学院	0	3	10	23	15	15	15	28	2	18	26	8
艺术学院	126	54	12	11	4	3	0	3	0	0	0	0
数学科学学院	1	9	10	21	2	2	1	1	0	0	0	0
物理与机电工程学院	3	12	21	37	8	13	9	0	2	0	0	0
化学化工学院	1	3	20	23	6	5	5	14	3	1	3	1
生命科学学院	0	1	0	3	2	3	1	0	0	3	3	2
信息科学与技术学院	0	4	20	36	24	21	10	14	0	2	0	0
软件学院	0	0	3	4	4	3	0	0	0	0	0	0
医学院	9	0	3	3	3	7	3	3	3	0	4	1
建筑与土木工程学院	11	5	17	9	4	2	1	0	0	0	0	0
南洋研究院	0	0	12	14	3	3	0	0	0	0	0	0

学院	超小班（0-4人）		小班（5-15人）		中班（16-30人）		中大班（31-60人）		大班（61-90人）		超大班（90人以上）	
	学位课	非学位课	学位课	非学位课	学位课	非学位课	学位课	非学位课	学位课	非学位课	学位课	非学位课
台湾研究院	18	9	4	5	0	0	0	0	0	0	0	0
教育研究院	1	4	11	16	6	0	0	0	0	0	0	0
海外教育学院	0	0	5	6	0	12	11	16	0	0	0	0
马克思主义学院	3	0	1	0	0	0	0	0	0	0	0	0
体育教学部	4	0	4	2	0	4	1	1	0	0	0	0
王亚南经济研究院	1	10	7	11	3	7	11	7	0	0	0	2
财务管理与会计研究院	0	3	5	11	0	0	0	0	0	0	0	0
新闻传播学院	0	0	4	10	7	8	3	3	0	0	0	0
材料学院	1	1	7	10	5	1	5	1	0	0	0	0
能源学院	3	3	8	2	1	3	0	0	0	0	0	0
知识产权研究院	1	0	10	0	3	0	0	0	0	0	0	0
公共卫生学院	0	0	0	2	4	1	0	1	0	0	0	0
药学院	1	0	6	5	4	4	0	1	0	0	0	0
海洋与地球学院	3	6	7	29	9	6	3	1	0	0	0	0
环境与生态学院	2	4	6	22	11	4	1	0	0	1	0	0

(二十一) 2012-2013 学年各学院向外院研究生开放课程情况一览表

学院	2012-2013-1				2012-2013-2				2012-2013-3				总计			
	有效选课人数	有效开放课程门数	开放课程门数	开放课程占全部课程比重	有效选课人数	有效开放课程门数	开放课程门数	开放课程占全部课程比重	有效选课人数	有效开放课程门数	开放课程门数	开放课程占全部课程比重	有效选课人数	有效开放课程门数	开放课程门数	开放课程占全部课程比重
总计	621	184	715	49.72%	289	130	614	51.81%	76	18	78	61.42%	986	332	1407	51.16%
材料学院	17	6	21	91.30%	6	2	11	73.33%	0	0	0	0.00%	23	8	32	80.00%
财务管理与会计研究院	49	11	17	89.47%	5	3	6	75.00%	0	0	1	50.00%	54	14	24	82.76%
法学院	1	1	72	78.26%	3	3	65	73.86%	1	1	10	90.91%	5	5	147	76.96%
公共事务学院	28	10	26	70.27%	20	10	27	72.97%	1	1	9	90.00%	49	21	62	73.81%
公共卫生学院	34	2	6	75.00%	0	0	0	0.00%	0	0	2	66.67%	34	2	8	72.73%
管理学院	5	5	9	10.23%	10	6	13	12.26%	0	0	0	0.00%	15	11	22	11.22%
海外教育学院	13	1	1	3.33%	0	0	0	0.00%	0	0	0	0.00%	13	1	1	2.00%
海洋与地球学院	62	16	45	95.74%	31	13	45	91.84%	7	2	3	100.00%	100	31	93	93.94%
化学化工学院	35	18	60	76.92%	0	0	42	70.00%	3	2	3	100.00%	38	20	105	74.47%
环境与生态学院	55	15	22	70.97%	33	11	17	65.38%	9	1	1	50.00%	97	27	40	67.80%
建筑与土木工程学院	15	4	8	26.67%	13	2	5	26.32%	0	0	0	0.00%	28	6	13	24.07%
教育研究院	25	8	19	59.38%	19	6	15	62.50%	0	0	1	50.00%	44	14	35	60.34%
经济学院	3	3	32	24.81%	1	1	22	30.99%	0	0	5	100.00%	4	4	59	28.78%
马克思主义学院	1	1	3	100.00%	0	0	1	100.00%	13	1	1	50.00%	14	2	5	83.33%
南洋研究院	12	8	22	95.65%	6	5	19	90.48%	1	1	2	66.67%	19	14	43	91.49%
能源学院	0	0	27	93.10%	1	1	8	88.89%	0	0	1	100.00%	1	1	36	92.31%
人文学院	52	26	83	48.54%	51	26	96	64.43%	32	4	8	80.00%	135	56	187	56.67%
软件学院	2	1	6	85.71%	0	0	7	100.00%	0	0	0	0.00%	2	1	13	81.25%
生命科学学院	69	14	18	100.00%	8	6	9	100.00%	0	0	3	100.00%	77	20	30	100.00%

学院	2012-2013-1				2012-2013-2				2012-2013-3				总计			
	有效选课人数	有效开放课程门数	开放课程门数	开放课程占全部课程比重	有效选课人数	有效开放课程门数	开放课程门数	开放课程占全部课程比重	有效选课人数	有效开放课程门数	开放课程门数	开放课程占全部课程比重	有效选课人数	有效开放课程门数	开放课程门数	开放课程占全部课程比重
数学科学学院	1	1	3	5.88%	1	1	7	20.59%	0	0	4	100.00%	2	2	14	15.73%
台湾研究院	0	0	0	0.00%	10	3	7	35.00%	0	0	0	0.00%	10	3	7	15.91%
体育教学部	55	4	6	75.00%	38	4	4	50.00%	0	0	0	0.00%	93	8	10	62.50%
外文学院	8	6	34	44.74%	4	4	37	63.79%	3	3	12	100.00%	15	13	83	56.85%
王亚南经济研究院	2	1	36	90.00%	4	4	35	81.40%	0	0	2	50.00%	6	5	73	83.91%
物理与机电工程学院	11	6	60	85.71%	6	6	75	100.00%	0	0	4	100.00%	17	12	139	93.29%
新闻传播学院	0	0	8	28.57%	8	7	0	0.00%	0	0	1	25.00%	8	7	9	16.98%
信息科学与技术学院	14	6	35	45.45%	4	1	26	32.91%	0	0	2	50.00%	18	7	63	39.38%
药学院	18	4	15	93.75%	6	4	8	88.89%	6	2	0	0.00%	30	10	23	74.19%
医学院	31	4	13	44.83%	1	1	6	42.86%	0	0	2	66.67%	32	5	21	45.65%
艺术学院	3	2	5	4.13%	0	0	1	1.09%	0	0	0	0.00%	3	2	6	2.64%
知识产权研究院	0	0	3	100.00%	0	0	0	0.00%	0	0	1	100.00%	0	0	4	23.53%

（二十二）导师指导博士生课程学分占总学分比例高于 80%
情况统计（2007-2012 级）

学院	系所	指导博士生课程学分占总学分比例高于 80%的导师人数	小计
总计		87	
材料学院	材料科学与工程系	1	1
信息科学与技术学院	电子工程系	1	1
法学院	法律系	9	9
公共事务学院	公共管理系	1	1
新闻传播学院	广告学系	4	6
	新闻学系	2	
海洋与地球学院	海洋与地球学院	4	4
化学化工学院	化学工程与生物工程系	1	2
	化学系	1	
环境与生态学院	环境与生态学院	3	3
物理与机电工程学院	物理学系	4	6
	机电工程系	2	
经济学院	经济学系	1	1
人文学院	中文系	9	29
	历史系	16	
	哲学系	3	
	人类学与民族学系	1	
管理学院	旅游与酒店管理系	1	1
公共事务学院	社会学系	1	2
	人口研究所	1	
生命科学学院	生命科学学院	1	1
数学科学学院	数学科学学院	16	16
药学院	药学院	1	1
外文学院	英语语言文学系	1	2
	外语教学部	1	
知识产权研究院	知识产权研究院	1	1